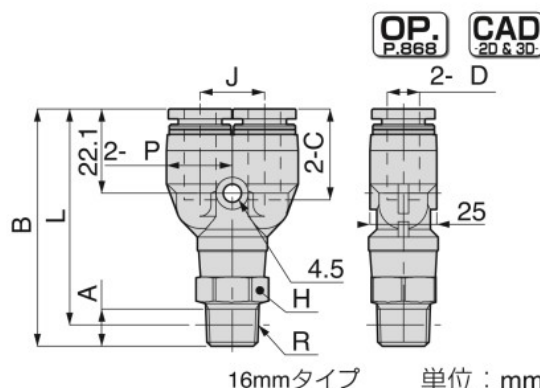
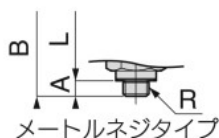
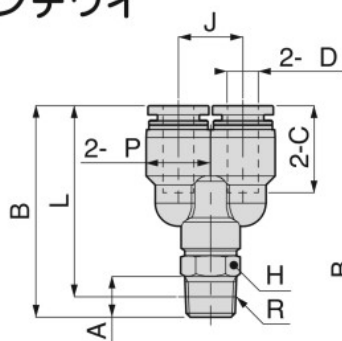


■ ネジ⇄チューブの接続

PX ブランチワイ

RoHS対応

Renewal



OP. P.868 CAD 2D & 3D

形式	チューブ外径 D	R	A	B	L	P	チューブ径 C	J	対辺 H	オリフィス径 (mm)	質量 (g)	CAD ファイル名
PX4-M5④	4	M5×0.8	2.8 [3]	32.9	30.1 [29.9]	10	14.9	10.3	8	2.4	8	PX4-M5_[C]
PX4-M6④		M6×1	3.8	36.4	32.6				10	3	11	PX4-M6_[C]
PX4-01④		R1/8	8	38.4	34.4				10	3.1	13	PX4-01_
PX4-02④		R1/4	11	43.4	37.4				14	3.3	20	PX4-02_
PX6-M5④	6	M5×0.8	2.8 [3]	38.3	35.5 [35.3]	12.5	17	12.5	10	2.4	13	PX6-M5_[C]
PX6-M6④		M6×1	3.8	39.3	35.5				10	3		PX6-M6_[C]
PX6-01④		R1/8	8	41.3	37.3				10	4.2	15	PX6-01_
PX6-02④		R1/4	11	48.3	42.2				14	4.8	22	PX6-02_
PX6-03④	R3/8	12	51.3	44.9	17	33	PX6-03_					
PX8-01④	8	R1/8	8	46.1	42.1	14.5	18.1	14.5	12	5.9	20	PX8-01_
PX8-02④		R1/4	11	49.3	43.3				14	6.2	25	PX8-02_
PX8-03④		R3/8	12	52.5	46.2				17	6.6	36	PX8-03_
PX10-01④	10	R1/8	8	49.8	45.8	17.5	20.2	17.5	12	6	27	PX10-01_
PX10-02④		R1/4	11	53.6	47.6				14	7.2	32	PX10-02_
PX10-03④		R3/8	12	56.7	50.4				17	7.4	43	PX10-03_
PX10-04④		R1/2	15	60.2	52				21	7.8	66	PX10-04_
PX12-02④	12	R1/4	11	58.6	52.6	21	23.4	21	14	7.5	40	PX12-02_
PX12-03④		R3/8	12	60.6	54.3				17	8.4	51	PX12-03_
PX12-04④		R1/2	15	64.7	56.5				21	8.3	74	PX12-04_
PX16-03④	16	R3/8	11	76.1	69.8	25	24.1	24	22	11	89	PX16-03_
PX16-04④		R1/2	15	80.1	71.9				22	12.7	93	PX16-04_
PX5/32-01④	5/32	R1/8	8	38.4	34.4	10	14.9	10.3	10	3.1	13	PX5_32-01_
PX5/32-02④		R1/4	11	43.4	37.4				14	3.3	20	PX5_32-02_
PX3/16-01④	3/16	R1/8	8	41.7	37.7	12.5	17.4	12.5	10	4.2	15	PX3_16-01_
PX3/16-02④		R1/4	11	48.7	42.6				14	5.1	23	PX3_16-02_
PX1/4-01④	1/4	R1/8	8	41.3	37.3	12.5	17	12.5	10	4.2	15	PX1_4-01_
PX1/4-02④		R1/4	11	48.3	42.2				14	5.2	22	PX1_4-02_
PX1/4-03④		R3/8	12	51.3	44.9				17	5.5	33	PX1_4-03_
PX5/16-01④	5/16	R1/8	8	46.1	42.1	14.5	18.1	14.5	12	5.9	20	PX5_16-01_
PX5/16-02④		R1/4	11	49.3	43.3				14	6.2	25	PX5_16-02_
PX5/16-03④		R3/8	12	52.5	46.2				17	6.6	36	PX5_16-03_
PX3/8-01④	3/8	R1/8	8	49.8	45.8	17.5	20.2	17.5	12	6	27	PX3_8-01_
PX3/8-02④		R1/4	11	53.6	47.6				14	7.2	33	PX3_8-02_
PX3/8-03④		R3/8	12	56.7	50.4				17	7.4	44	PX3_8-03_
PX3/8-04④		R1/2	15	60.2	52				21	7.8	67	PX3_8-04_
PX1/2-02④	1/2	R1/4	11	58.9	52.9	21	23.7	21	14	7.5	39	PX1_2-02_
PX1/2-03④		R3/8	12	60.9	54.6				17	8.4	51	PX1_2-03_
PX1/2-04④		R1/2	15	65	56.8				21		74	PX1_2-04_

※1.形式内の④には、外観色：ブラック以外で、通常包装以外を希望の場合、選択して記入してください。

外観色：ライトグレー⇒記号：W、包装仕様：クリーンルーム包装⇒記号：-C、

外観色：ライトグレー & 包装仕様：クリーンルーム包装⇒記号：W-C、クリーン洗浄 & 包装仕様：クリーンルーム包装⇒記号：-UC

※2.テーパネジタイプのL寸法は、ねじ締付け後の参考寸法です。

※3.[]内の値は、クリーンルーム包装仕様、クリーン洗浄仕様の値です。 ※4.オリフィス径は、最小流路を直径換算しています。