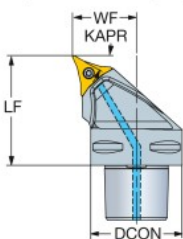
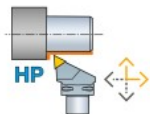


## ▶ 旋削加工用カッティングユニット

スクリークランプ



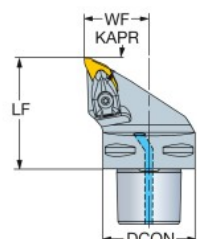
KAPR : 30°  
PSIR : 60°



ダブルクランプ



KAPR : 25°  
PSIR : 65°



図は右勝手を示す

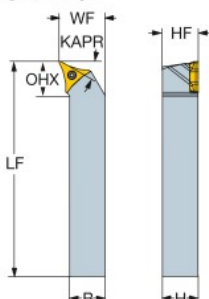
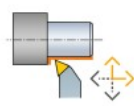
SSC	キャットサイズ			型番	クーラント穴	寸法, mm			CP Bar	Nm	Kg	適用チップ MIID
	CZCMS	APMX <sup>1)</sup>	RMPX <sup>2)</sup>			DCON	LF	WF				
<b>スクリークランプ</b>												
CP-A	C4	3.0	15°	C4-CP-30AR/L-27050-11C	○	40	50	27	150	3.0	0.43	CP-A1108-□□
	C5	3.0	15°	C5-CP-30AR/L-35060-11C	○	50	60	35	150	3.0	0.76	CP-A1108-□□
	C6	3.0	15°	C6-CP-30AR/L-45065-11C	○	63	65	45	150	3.0	1.25	CP-A1108-□□
<b>ダブルクランプ</b>												
CP-B	C4	4.0		C4-CP-25BR/L-27060-11B	○	40	60	27	150	3.0	0.43	CP-B1108-□□
	C5	4.0		C5-CP-25BR/L-35060-11B	○	50	60	35	150	3.0	0.76	CP-B1108-□□
	C6	4.0		C6-CP-25BR/L-45065-11B	○	63	65	45	150	3.0	1.25	CP-B1108-□□

## ▶ 旋削加工用シャンクホルダ

スクリークランプ



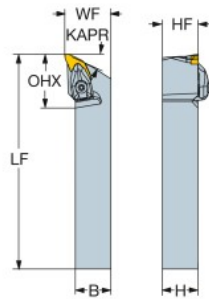
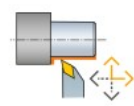
KAPR : 30°  
PSIR : 60°



ダブルクランプ



KAPR : 25°  
PSIR : 65°



図は右勝手を示す

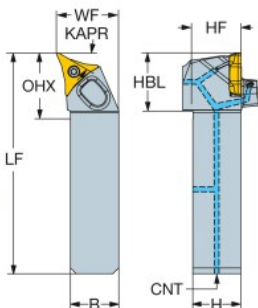
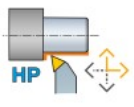
SSC	CZCMS	APMX <sup>1)</sup>	RMPX <sup>2)</sup>	OHX	型番	クーラント穴	寸法, mm					Nm	Kg	適用チップ MIID	
							B	H	LF	WF	HF				
<b>スクリークランプ</b>															
CP-A	20 x 20	3.0	15°	40	CP-30AR/L-2020-11	×	20	20	125	25	20	3.0	0.43	CP-A1108-□□	
	25 x 25	3.0	15°	50	CP-30AR/L-2525-11	×	25	25	150	32	25	3.0	0.75	CP-A1108-□□	
	32 x 32	3.0	15°	64	CP-30AR/L-3232-11	×	32	32	170	40	32	3.0	1.40	CP-A1108-□□	
<b>ダブルクランプ</b>															
CP-B	20 x 20	4.0		40	CP-25BR/L-2020-11	×	20	20	125	25	20	3.0	0.43	CP-B1108-□□	
	25 x 25	4.0		50	CP-25BR/L-2525-11	×	25	25	150	32	25	3.0	0.75	CP-B1108-□□	
	32 x 32	4.0		64	CP-25BR/L-3232-11	×	32	32	170	40	32	3.0	1.40	CP-B1108-□□	

## ▶ 旋削加工用QS™シャンク

スクリークランプ



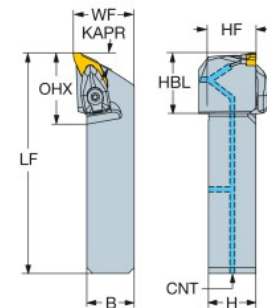
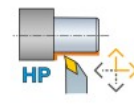
KAPR : 30°  
PSIR : 60°



ダブルクランプ



KAPR : 25°  
PSIR : 65°



図は右勝手を示す

SSC	CZCMS	APMX <sup>1)</sup>	RMPX <sup>2)</sup>	OHX	型番	クーラント穴	寸法, mm							CP Bar	Nm	Kg	適用チップ MIID
							B	H	HBL	LF	WF	HF	CNT				
<b>スクリークランプ</b>																	
CP-A	20 x 20	3.0	15°	52	QS-CP-30AR/L-2020-11C	○	20	20	32	101.0	25	20	G1/8"	150	3.0	0.32	CP-A1108-□□
	25 x 25	3.0	15°	55	QS-CP-30AR/L-2525-11C	○	25	25	32	114.1	32	25	G1/8"	150	3.0	0.55	CP-A1108-□□
<b>ダブルクランプ</b>																	
CP-B	20 x 20	4.0		52	QS-CP-25BR/L-2020-11B	○	20	20	32	101.0	25	20	G1/8"	150	3.0	0.32	CP-B1108-□□
	25 x 25	4.0		57	QS-CP-25BR/L-2525-11B	○	25	25	32	116.0	32	25	G1/8"	150	3.0	0.55	CP-B1108-□□

<sup>1)</sup>PrimeTurning™(バックターニング)時の最大加工深さ <sup>2)</sup>PrimeTurning™(バックターニング)時の最大ランピング角