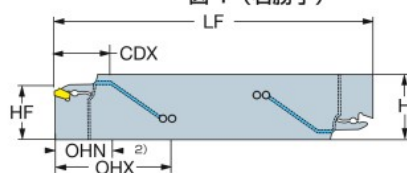


突切り加工用 CoroCut® QD ブレード (ダブルエンドタイプ)

油穴つき

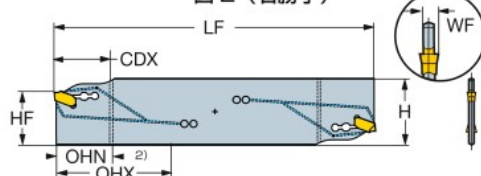
QD-NR2..C..A
シートサイズD

図 1 (右勝手)



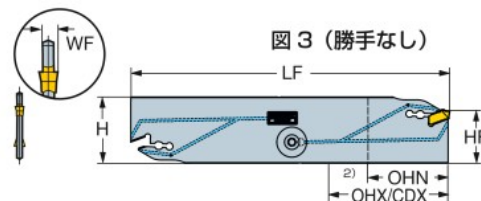
QD-NR2..C..A
シートサイズE~L

図 2 (右勝手)



QD-NN..C..A

図 3 (勝手なし)



加工用途	シート サイズ	ブレードの 芯高 ¹⁾	型番	図	寸法, mm										推奨 クーラント圧 CP Bar	適用チップ MIID
					最大 切込み											
					CDX	WF	H	HF	LF	OHN	OHX	クーラント				
	D(1.5)	25	QD-NR2D16C25A	1	16	2.5	31.9	25	150	18	50	○	70	QD-ND-0150		
	E(2.0)	25	QD-NR2E26C25A	2	26	2.6	31.9	25	150	26	60	○	70	QD-NE-0200		
	F(2.5)	25	QD-NR2F33C25A	2	33	2.6	31.9	25	150	33	50	○	70	QD-NF-0250		
	G(3.0)	21	QD-NN2G36C21A	3	36	2.7	25.9	21.4	110	19.0	36	○	70	QD-NG-0300		
		25	QD-NN2G60C25A	3	60	2.7	31.9	25	150	20.0	60	○	70	QD-NG-0300		
		45	QD-NN2G80C45A	3	80	2.7	52.5	45	250	30.0	80	○	70	QD-NG-0300		
	H(4.0)	25	QD-NN2H60C25A	3	60	3.7	31.9	25	150	20.0	60	○	70	QD-NH-0400		
		45	QD-NN2H80C45A	3	80	3.7	52.5	45	250	30.0	80	○	70	QD-NH-0400		
	J(5.0)	25	QD-NN2J60C25A	3	60	4.7	31.9	25	150	25.0	60	○	70	QD-NJ-0500		
		45	QD-NN2J80C45A	3	80	4.7	52.5	45	250	30.0	80	○	70	QD-NJ-0500		
	K(6.0)	25	QD-NN2K60C25A	3	60	5.7	31.9	25	150	24.0	60	○	70	QD-NK-0600		
		45	QD-NN2K80C45A	3	80	5.7	52.5	45	250	30.0	80	○	70	QD-NK-0600		
	L(8.0)	45	QD-NN2L80C45A	3	80	7.7	52.5	45	225	25.0	80	○	70	QD-NL-0800		

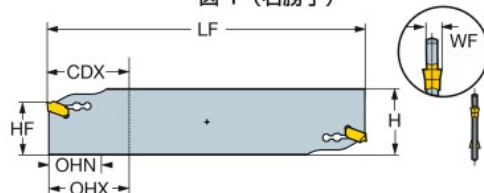
SSC = チップの SSC (シートサイズ) に合わせてください。

- 1) ツールブロックとアダプタの芯高と合わせてください。
- 2) 内部給油のためには、突出し量を OHN と OHX の間にしてください。

油穴なし

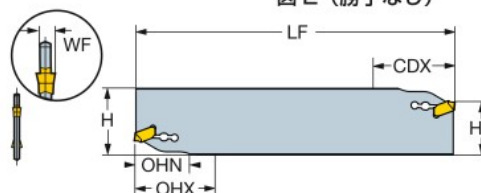
QD-NR2..A

図 1 (右勝手)



QD-NN..A

図 2 (勝手なし)



加工用途	シート サイズ	ブレードの 芯高 ¹⁾	型番	図	寸法, mm										適用チップ MIID
					最大 切込み										
					CDX	H	HF	WF	LF	OHX	OHN	クーラント			
	E(2.0)	25	QD-NR2E26-25A	1	26	31.9	25	2.6	150	50	26	×		QD-NE-0200	
	F(2.5)	21	QD-NN2F33-21A	2	33	25.9	21.4	2.3	110	35	17	×		QD-NF-0250	
		25	QD-NN2F33-25A	2	33	31.9	25	2.3	150	50	17	×		QD-NF-0250	
	G(3.0)	21	QD-NN2G36-21A	2	36	25.9	21.4	2.7	110	36	17	×		QD-NG-0300	
		25	QD-NN2G60-25A	2	60	31.9	25	2.7	150	60	17	×		QD-NG-0300	
		45	QD-NN2G80-45A	2	80	52.5	45	2.7	250	80	30	×		QD-NG-0300	
	H(4.0)	25	QD-NN2H60-25A	2	60	31.9	25	3.7	150	60	17	×		QD-NH-0400	
		45	QD-NN2H80-45A	2	80	52.5	45	3.7	250	80	30	×		QD-NH-0400	
	L(8.0)	45	QD-NN2L80-45A	2	80	52.5	45	7.7	225	80	25	×		QD-NL-0800	

SSC = チップの SSC (シートサイズ) に合わせてください。

- 1) ツールブロックとアダプタの芯高と合わせてください。