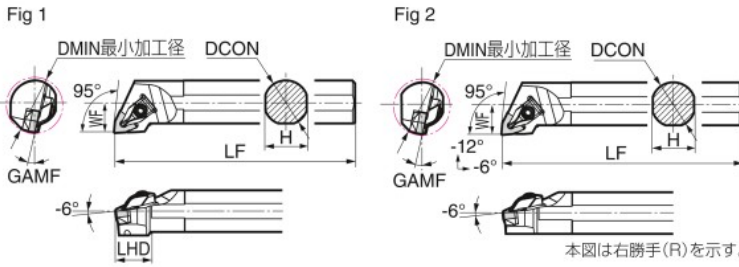
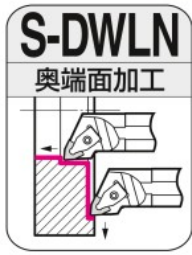


S-DWLN型/D-DWLN型



中径一般用
ダブルクランプ



本図は右勝手(R)を示す。

ホルダ

部品

寸法(mm)

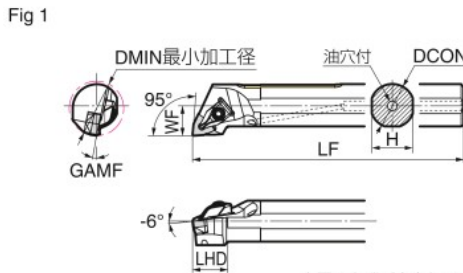
ホルダ 材質	型番	在庫		最小 加工径	径	高さ	全長	刃先 距離	頭部	すくい 角	適用インサート		クランプセット		敷板	敷板用ねじ	上面用 レンチ	下面用 レンチ	
		R	L								DMIN	DCON	H	LF					WF
鋼	S32S-DWLN R/L0604-40	●	●	40	32	30	250	22.0	29	-10°	WN□□0604	B69~	1	SCP-4	5.0	WNS0603B	BFTX0307N	LH040	LH025
	S25R-DWLN R/L0804-32	●	●	32	25	23	200	17.0	26	-12°	WN□□0804	B71~	1	SCP-2	5.0	WNS0803B	BFTX0307N	LH040	LH025
	S32S-DWLN R/L0804-40	●	●	40	32	30	250	22.0	26	-12°			1			SCP-2	5.0		
	S40T-DWLN R/L0804-50	●	●	50	40	37	300	27.0	26	-12°			1	SCP-2	5.0			WNS0804B	BFTX0409N
	S50U-DWLN R/L0804-63	●	●	63	50	47	350	31.5	—	-12°			2			SCP-2	5.0		

加工内容により適合インサートの勝手が異なります。(下欄外※参照)

クランプセット用部品 E70



中径一般用
ダブルクランプ



本図は右勝手(R)を示す。



ホルダ

部品

寸法(mm)

ホルダ 材質	型番	在庫		最小 加工径	径	高さ	全長	刃先 距離	頭部	すくい 角	適用インサート		クランプセット		敷板	敷板用ねじ	上面用 レンチ	下面用 レンチ					
		R	L								DMIN	DCON	H	LF					WF	LHD	GAMF	型番	掲載頁
防振機構 油穴付鋼	D25T-DWLN R/L0804-32	●	●	32	25	23	300	17	26	-12°	WN□□0804	B71~	1	SCP-2	5.0	WNS0803B	BFTX0307N	LH040	LH025				
	D32T-DWLN R/L0804-40	●	●	40	32	30	300	22	26	-10°			1			SCP-2	5.0			WNS0804B	BFTX0409N	LH040	LH025
	D40U-DWLN R/L0804-50	●	●	50	40	37	350	27	26	-10°			1										

加工内容により適合インサートの勝手が異なります。(下欄外※参照)

クランプセット用部品 E70

※ DWLN型の適合インサートについて
 内径加工時…右勝手(R)のホルダには左勝手(L)・勝手なし(N)のインサート、左勝手(L)のホルダには右勝手(R)・勝手なし(N)のインサートが適合します。
 端面加工時…右勝手(R)のホルダには右勝手(R)・勝手なし(N)のインサート、左勝手(L)のホルダには左勝手(L)・勝手なし(N)のインサートが適合します。

内径バイト

E

C

D

R

S

T

V

W

極小径加工