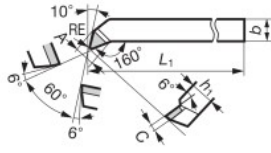


JIS型超硬バイト

寸法(mm)

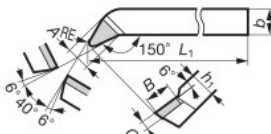
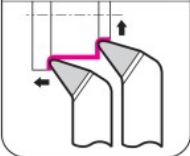
超硬素
材
K

37型(右勝手)
38型(左勝手)
外径削り用



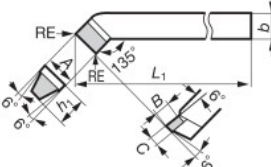
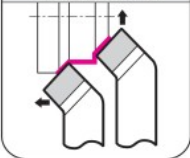
本図は右勝手を示す。

39型(右勝手)
40型(左勝手)
外径削り用



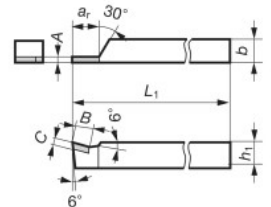
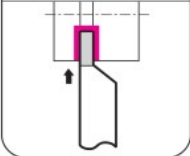
本図は右勝手を示す。

41型(右勝手)
42型(左勝手)
外径削り用



本図は右勝手を示す。

43型
溝入れ突切り用



形状	型番	超硬合金										シャンク部				インサート部				適用 イン サート			
		P(鋼)				M(ステンレス鋼)		K(鋳鉄)				b	h ₁	L ₁	e	a _r	A	B	C		RE		
		T1200A	サ-外	P10	P20	P30	P40	M20	M40	K01	K01											K10	K20
37型(右勝手) 38型(左勝手) 外径削り用	37-1			●							●	●	13	13	100	-	-	12	-	3	0.5	03-1	
	37-2		●	●				●			●	●	16	16	120	-	-	15	-	4	0.5	03-2	
	37-3		●	●	●			●	●		●	●	19	19	140	-	-	18	-	5	0.5	03-3	
	37-4	※	●	●	●			●			●		25	25	160	-	-	24	-	6	1	03-4	
	37-5												25	30	180	-	-	24	-	7	1	03-5	
	37-6												30	35	200	-	-	28	-	8	1	03-6	
	38-1				●								●	13	13	100	-	-	12	-	3	0.5	03-1
	38-2				●								●	16	16	120	-	-	15	-	4	0.5	03-2
	38-3			●	●	●			●				●	19	19	140	-	-	18	-	5	0.5	03-3
	38-4	※			●	●							●	25	25	160	-	-	24	-	6	1	03-4
38-5													25	30	180	-	-	24	-	7	1	03-5	
38-6													30	35	200	-	-	28	-	8	1	03-6	
39型(右勝手) 40型(左勝手) 外径削り用	39-0			●	●							●	10	10	80	-	-	10	10	3	2	06-0	
	39-1			●	●	●						●	13	13	100	-	-	13	13	3	2	06-1	
	39-2	●		●	●	●						●	16	16	120	-	-	16	16	4	3	06-2	
	39-3	●		●	●	●						●	19	19	140	-	-	19	19	5	4	06-3	
	39-4	※		●	●	●						●	25	25	160	-	-	22	22	6	4	06-4	
	39-5													25	30	180	-	-	25	25	7	5	06-5
	39-6													30	35	200	-	-	30	30	8	5	06-6
	40-0				●									10	10	80	-	-	10	10	3	2	06-0
	40-1			●	●	●			●				●	13	13	100	-	-	13	13	3	2	06-1
	40-2			●	●	●			●				●	16	16	120	-	-	16	16	4	3	06-2
40-3			●	●	●			●				●	19	19	140	-	-	19	19	5	4	06-3	
40-4	※			●	●			●				●	25	25	160	-	-	22	22	6	4	06-4	
40-5													25	30	180	-	-	25	25	7	5	06-5	
40-6													30	35	200	-	-	30	30	8	5	06-6	
41型(右勝手) 42型(左勝手) 外径削り用	41-1			●	●							●	13	13	100	-	-	13	9	3	0.5	02-1	
	41-2			●	●							●	16	16	120	-	-	16	11	4	0.5	02-2	
	41-3			●	●	●						●	19	19	140	-	-	19	13	5	0.5	02-3	
	41-4	※		●	●	●						●	25	25	160	-	-	22	15	6	1	02-4	
	41-5												25	30	180	-	-	25	17	7	1	02-5	
	41-6												30	35	200	-	-	30	20	8	1	02-6	
	42-1				●								●	13	13	100	-	-	13	9	3	0.5	02-1
	42-2				●								●	16	16	120	-	-	16	11	4	0.5	02-2
	42-3			●	●	●			●				●	19	19	140	-	-	19	13	5	0.5	02-3
	42-4	※			●	●			●				●	25	25	160	-	-	22	15	6	1	02-4
42-5													25	30	180	-	-	25	17	7	1	02-5	
42-6													30	35	200	-	-	30	20	8	1	02-6	
43型 溝入れ突切り用	43-1			●	●							●	10	16	100	-	13	3	8	3	-	08-1	
	43-2			●	●	●						●	13	19	120	-	16	3	8	3	-	08-1	
	43-3	●		●	●	●						●	16	22	140	-	19	4	13	4	-	08-3	
	43-4	※		●	●	●						●	19	25	160	-	25	5	15	5	-	08-4	
	43-5												22	32	180	-	30	6	17	6	-	08-5	
	43-6												25	38	200	-	40	8	20	8	-	08-6	

※印のインサート寸法については 1 ランク小さい 3 番用(インサート型番○○-3)の大きさとなります。〈受注生産です〉