











◇ ポジティブ 35° 菱形 / M級

形状	逃げ角	型番	在庫		寸法 (mm)						
			T1500Z	T2500Z	内接円	厚さ	穴径	コーナー半徑			
 FB	5°	VBMT 110302N-FB	●	●	6.35	3.18	2.8	0.2			
		110304N-FB	●	●				0.4			
		110308N-FB	●	●				0.8			
		VBMT 160404N-FB	●	●				9.525	4.76	4.4	0.4
160408N-FB	●	●	0.8								
VBMT 110302N-LU	●	●	6.35	3.18	2.8	0.2					
110304N-LU	●	●				0.4					
VBMT 160404N-LU	●	●				9.525	4.76	4.4	0.4		
160408N-LU	●	●							0.8		
 LB	5°	VBMT 110302N-LB	●	●	6.35				3.18	2.8	0.2
		110304N-LB	●	●							0.4
		110308N-LB	●	●		0.8					
		VBMT 160404N-LB	●	●		9.525	4.76	4.4			0.4
160408N-LB	●	●	0.8								
160412N-LB	●	●	1.2								
 SU	5°	VBMT 110304N-SU	●	●	6.35				3.18	2.8	0.4
		VBMT 160404N-SU	●	●		9.525	4.76	4.4			0.4
		160408N-SU	●	●							0.8
 GU	5°	VBMT 110304N-GU	●	●	6.35				3.18	2.8	0.4
		110308N-GU	●	●		0.8					
		VBMT 160404N-GU	●	●		9.525	4.76	4.4			0.4
		160408N-GU	●	●							0.8
 FB	7°	VCMT 080202N-FB	●	●	4.76				2.38	2.3	0.2
		080204N-FB	●	●							0.4
		VCMT 160404N-FB	●	●		9.525	4.76	4.4			0.4
		160408N-FB	●	●							0.8
 LB	7°	VCMT 080202N-LB	●	●	4.76				2.38	2.3	0.2
		080204N-LB	●	●							0.4
		VCMT 160404N-LB	●	●		9.525	4.76	4.4			0.4
		160408N-LB	●	●							0.8
 LU	7°	VCMT 160404N-LU	●	●	9.525				4.76	4.4	0.4
		160408N-LU	●	●							0.8


◇ ポジティブ 35° 菱形 / G級

 FX	5°	VBGT 110301R-FX	●		6.35	3.18	2.8	0.1			
		110301L-FX	●					0.1			
		110302R-FX	●					0.2			
		110302L-FX	●					0.2			
		110304R-FX	●					0.4			
		110304L-FX	●					0.4			
 FY	5°	VBGT 110301R-FY	●		6.35	3.18	2.8	0.1			
		110301L-FY	●					0.1			
		110302R-FY	●					0.2			
		110302L-FY	●					0.2			
 SI	7°	VCGT 110301MN-SI	●	●	6.35	3.18	2.8	<0.1			
		110302MN-SI	●	●				<0.2			
		110304MN-SI	●	●				<0.4			
		110308MN-SI	●	●				<0.8			
		VCGT 160401MN-SI	●	●				9.525	4.76	4.4	<0.1
		160402MN-SI	●	●							<0.2
160404MN-SI	●	●	<0.4								


△ ポジティブ 六角形 / M級

形状	逃げ角	型番	在庫		寸法 (mm)			
			T1500Z	T2500Z	内接円	厚さ	穴径	コーナー半徑
 LB	11°	WPMT 110204N-LB	●	●	6.35	2.38	2.8	0.4
		WPMT 160308N-LB	●	●	9.525	3.18	4.4	0.8


△ ポジティブ 六角形 / G級

 FW	5°	WBG 060102R-FW	●	●	3.97	1.59	2.2	0.2
		060102L-FW	●	●				0.2
		060104R-FW	●	●				0.4
		060104L-FW	●	●				0.4
		WBG 080202R-FW	●	●	4.76	2.38	2.4	0.2
		080202L-FW	●	●				0.2
		080204R-FW	●	●				0.4
		080204L-FW	●	●				0.4


◇ ポジティブ 正方形 / M級 (穴なし)

 FK	11°	SPMR 090304N-FK	●	●	9.525	3.18	—	0.4		
		090308N-FK	●	●			0.8			
		SPMR 120304N-FK	●	●			12.7	3.18	—	0.4
		120308N-FK	●	●					0.8	

△ ポジティブ 三角形 / M級 (穴なし)

 FK	11°	TPMR 110304N-FK	●	●	6.35	3.18	—	0.4		
		110308N-FK	●	●			0.8			
		TPMR 160304N-FK	●	●			9.525	3.18	—	0.4
		160308N-FK	●	●					0.8	

△ ポジティブ 三角形 / G級 (穴なし)

 W	11°	TPGR 110302R-W	●	●	6.35	3.18	—	0.2
		110302L-W	●	●				0.2
		110304R-W	●	●				0.4
		110304L-W	●	●				0.4
		110308L-W	●	●				0.8
		TPGR 160302R-W	●	●				9.525
		160302L-W	●	●	0.2			
		160304R-W	●	●	0.4			
		160304L-W	●	●	0.4			
		160308R-W	●	●	0.8			
		160308L-W	●	●	0.8			

コーナー半徑が「<」で表記されているものは、マイナス公差となっております。

●印：標準在庫品 無印：受注生産品