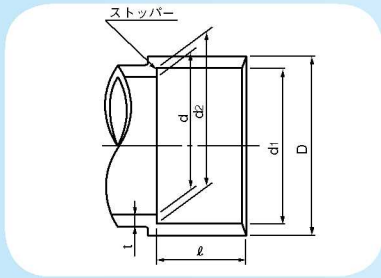


継手 (VU管対応継手)

エスロン DV-VU 継手<屋外排水設備用硬質ポリ塩化ビニル管継手> (塩化ビニル管・継手協会規格 AS38)

エスロン透明 DV-VU 継手 (塩化ビニル管・継手協会規格 AS38)

受口およびその他共通寸法

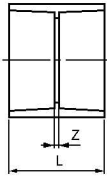


呼び径	d1		d2		ℓ		D	d	t
	基本寸法	許容差	基本寸法	許容差	基本寸法	許容差	参考寸法	最小寸法	最小寸法
※ 40	48.5	±0.3	47.5	±0.3	22	±1	54	44	2.2
50	60.5	±0.3	59.5	±0.3	25	±3	67	56	2.2
65	76.6	±0.3	75.4	±0.3	35	±3	83	71	2.5
75	89.6	±0.3	88.3	±0.3	40	±5	97	83	3.0
100	114.8	±0.4	113.2	±0.4	50	±5	124	107	3.5
125	140.9	±0.4	139.1	±0.4	65	±5	151	131	4.5
150	166.1	±0.5	163.9	±0.5	80	±5	178	154	5.5

備考：1. DS, IN, 45L, DL, LL, DT, Y, LTの受口、その他共通寸法は上表によります。
 2. d1およびd2は直角2方向以上の内径測定の平均値とします。
 3. ※印は、メーカー規格品です。

規 格

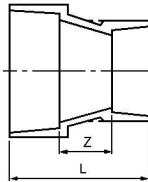
ソケット <VUDS>



呼び径	Z	L	品 番	
			グレー	透明
50	3	53	UDS50	SUDS50
65	3	73	UDS65	SUDS65
75	4	84	UDS75	SUDS75
100	5	105	UDS1H	SUDS1H
125	5	135	UDS1Q	SUDS1Q
150	5	165	UDS1F	—

備考：1. Zの許容差は±2mmとします。
 2. Lは標準寸法を示します。

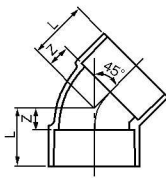
インクリーザ <VUIN>



呼び径	Z	L	品 番	
			グレー	透明
※ 50×40	20	67	UIN501	SUIN501
※ 65×50	20	80	UIN651	SUIN651
75×50	25	90	UIN752	SUIN752
75×65	25	100	UIN751	SUIN751
100×50	30	105	UIN1H3	SUIN1H3
100×65	30	115	UIN1H2	—
100×75	30	120	UIN1H1	SUIN1H1
125×100	35	150	UIN1Q1	—
150×100	40	170	UIN1F2	—
150×125	40	185	UIN1F1	—

備考：1. Zの許容差は±2mmとします。
 2. Lは標準寸法を示します。
 3. ※印は、メーカー規格品です。

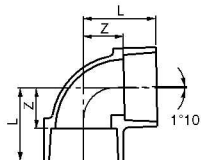
45°エルボ <VU45L>



呼び径	Z	L	品 番	
			グレー	透明
50	18	43	U4L50	SU4L50
65	22	57	U4L65	SU4L65
75	25	65	U4L75	SU4L75
100	30	80	U4L1H	SU4L1H
125	38	103	U4L1Q	—
150	44	124	U4L1F	—

備考：1. Zの許容差は±2mmとします。
 2. Lは標準寸法を示します。

90°エルボ <VUDL>



呼び径	Z	L	品 番	
			グレー	透明
※ 40	27	49	UDL40	SUDL40
50	33	58	UDL50	SUDL50
65	42	77	UDL65	SUDL65
75	48	88	UDL75	SUDL75
100	62	112	UDL1H	SUDL1H
125	75	140	UDL1Q	—
150	88	168	UDL1F	—

備考：1. Zの許容差は±2mmとします。
 2. Lは標準寸法を示します。
 3. ※印は、メーカー規格品です。

エスロン透明DV-VU継手
エスロンDV-VU継手