

型式表示方法

VXS2 **3** **5** **A** **B**

流体
5 蒸気用

共通仕様

シール材質	FKM
コイル絶縁種別	H種
ねじの種類	Rc


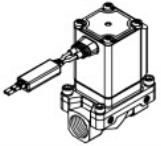

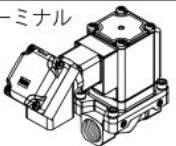
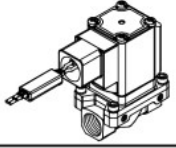
●サイズ—弁形式

記号	ボディサイズ	弁形式
3	10A	N.C.

●ボディ材質—口径—オリフィス径

記号	ボディ材質	口径	オリフィス径	
A	C37	1/4	10	
		3/8		
		1/4		
B	SUS	3/8		
		1/2		15
C	C37	1/2		
		SUS		
D	C37	3/4	20	
		SUS		
E	C37	1		25
		SUS		
F	C37	1		
		SUS		
G	C37	1		
		SUS		
H	C37	1		
		SUS		
I	C37	1		
		SUS		
J	C37	1		
		SUS		
K	C37	1		
		SUS		
L	C37	1		
		SUS		

●電圧—リード線取出し

記号	電圧	リード線取出し				
A	DC24V	グロメット 				
		B	AC100V	グロメット (サージ電圧保護回路付) 		
					C	AC110V
					D	AC200V
E	AC230V	DIN形ターミナル (サージ電圧保護回路付) 				
G	DC24V					
H	AC100V					
J	AC110V					
K	AC200V	コンジッターターミナル (サージ電圧保護回路付) 				
L	AC230V					
N	AC100V					
P	AC110V					
Q	AC200V	コンジット (サージ電圧保護回路付) 				
R	AC230V					
T	AC100V					
U	AC110V					
V	AC200V	その他の電圧				
W	AC230V					
Z	その他の電圧					

注) DIN形ターミナル仕様のH種の場合、付属のコネクタとセットでご使用ください。

その他特殊オプションにつきましては、P.221をご参照ください。

特殊電圧	AC24V
	AC48V
	AC220V
	AC240V
DIN形ターミナル・ランプ付	
コンジッターターミナル・ランプ付	
禁油仕様	
Gねじ	
NPTねじ	
ブラケット付	
リード線取方向特殊	