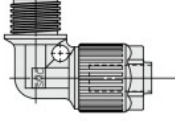
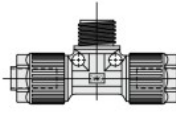
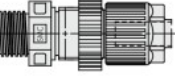
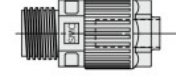


スペースセービング用継手型式表示方法

ナット付製品に使用する場合に不要になるナット(インサートブッシュ)を1つ取除いた製品です。

LQ1 E 21 - SN - □

継手種類 ●

E	T
ユニオンエルボ 	ユニオンティ 
P	U
パネルマウントユニオン 	ユニオン 

● 梱包

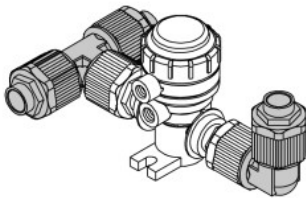
記号	梱包	
無記号	クリーン梱包	ISOクラス5相当
1	標準梱包	ISOクラス7相当

● ナット(インサートブッシュ含む)1ヶ所なし

● 異径サイズ時(B側)組合せ表

記号			適用チューブサイズ (mm)		記号			適用チューブサイズ (インチ)	
サイズ	番号		サイズ	番号	サイズ	番号	サイズ	番号	
1	1		4×3		1	A	1/8"×0.086"		
1	2		3×2		—	—	—		
2	1		6×4		2	A	1/4"×5/32"		
2	2		4×3		2	B	3/16"×1/8"		
3	1		10×8		2	C	1/8"×0.086"		
3	2		8×6		3	A	3/8"×1/4"		
3	3		6×4		3	B	1/4"×5/32"		
4	1		12×10		4	A	1/2"×3/8"		
4	2		10×8		4	B	3/8"×1/4"		
5	1		19×16		5	A	3/4"×5/8"		
5	2		12×10		5	B	1/2"×3/8"		
6	1		25×22		6	A	1"×7/8"		
6	2		19×16		6	B	3/4"×5/8"		

接続例



- 注1) 各ボディサイズの下位番号あるいは記号はレジューシングを表します。ただし、サイズ1の場合は異径サイズを選択はできません。
 注2) 接続製品側の継手と同じサイズの継手を選定してください。
 注3) 適用チューブサイズの詳細はP.945をご参照ください。

オプション

パネルマウント用ナット

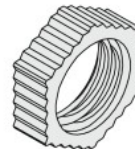
LQN P 11 - □

● 適用継手

記号	サイズ
11	1
12	2
13	3
14	4
15	5
16	6

● 梱包

記号	梱包	
無記号	クリーン梱包	class M3.5相当
1	標準梱包	class M5.5相当



パネルマウントユニオンにてパネルを固定するのに使用。