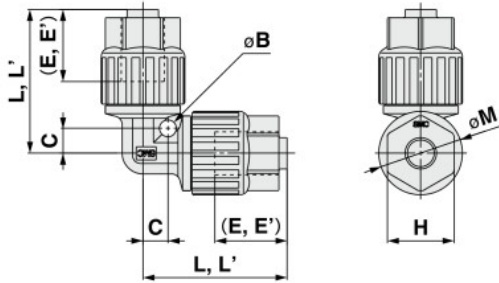
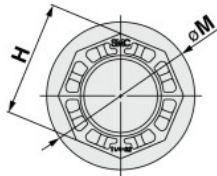


外形寸法図

ユニオンエルボ : LQ3E



(E, E')はナット端面からの必要チューブ挿入
代参考寸法です。
(E'), L'はナット材質: PVDFの寸法です。



サイズ7, 8の場合

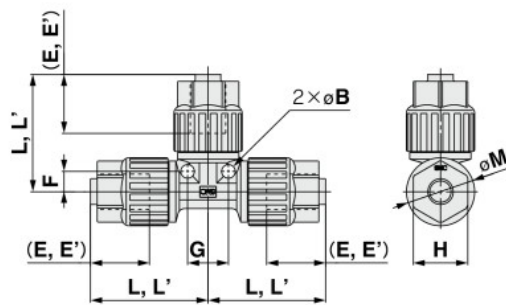
ミリサイズ

型式	適用 チューブ 外径	B	C	E	E'	H	L	L'	M	最小 穴径
LQ3E11	φ4	3.5	4.8	10	9	11	28.5	27.5	14	2.5
LQ3E12	φ3									2
LQ3E21	φ6	4	6	17	16	16	34.5	33.5	20	4
LQ3E31	φ10	5	9	22.5	19.5	21	47.5	44.5	25	7.5
LQ3E32	φ8									6.4
LQ3E41	φ12	6	10	24	22	24	52.5	50.5	29	9.5
LQ3E51	φ19	7	14	26.5	24	32	64	61.5	37	16
LQ3E61	φ25	8	18	30	26	41	78	74	49	22

インチサイズ

型式	適用 チューブ 外径	B	C	E	E'	H	L	L'	M	最小 穴径
LQ3E1A	1/8"	3.5	4.8	10	9	11	28.5	27.5	14	2
LQ3E2A	1/4"	4	6	17	16	16	34.5	33.5	20	4
LQ3E3A	3/8"	5	9	22.5	19.5	21	47.5	44.5	25	6.4
LQ3E4A	1/2"	6	10	24.5	22.5	24	52.5	50.5	29	9.5
LQ3E5A	3/4"	7	14	26.5	24	32	64	61.5	37	16
LQ3E6A	1"	8	18	30	26	41	78	74	49	22
LQ3E7A	1 1/4"	9	22	35	35	50	92.5	92.5	64	28
LQ3E8A	1 1/2"	11	28.5	39	—	60	100.5	—	77	36

ユニオンティ : LQ3T



(E, E')はナット端面からの必要チューブ挿入
代参考寸法です。
(E'), L'はナット材質: PVDFの寸法です。

ミリサイズ

型式	適用 チューブ 外径	B	E	E'	F	G	H	L	L'	M	最小 穴径
LQ3T11	φ4	3.5	10	9	4.8	9.5	11	28.5	27.5	14	2.5
LQ3T12	φ3										2
LQ3T21	φ6	4	17	16	6	12	16	34.5	33.5	20	4
LQ3T31	φ10	5	22.5	19.5	9	18	21	47.5	44.5	25	7.5
LQ3T32	φ8										6.4
LQ3T41	φ12	6	24	22	10	20	24	52.5	50.5	29	9.5
LQ3T51	φ19	7	26.5	24	14	28	32	64	61.5	37	16
LQ3T61	φ25	8	30	26	18	36	41	78	74	49	22

インチサイズ

型式	適用 チューブ 外径	B	E	E'	F	G	H	L	L'	M	最小 穴径
LQ3T1A	1/8"	3.5	10	9	4.8	9.5	11	28.5	27.5	14	2
LQ3T2A	1/4"	4	17	16	6	12	16	34.5	33.5	20	4
LQ3T3A	3/8"	5	22.5	19.5	9	18	21	47.5	44.5	25	6.4
LQ3T4A	1/2"	6	24.5	22.5	10	20	24	52.5	50.5	29	9.5
LQ3T5A	3/4"	7	26.5	24	14	28	32	64	61.5	37	16
LQ3T6A	1"	8	30	26	18	36	41	78	74	49	22
LQ3T7A	1 1/4"	9	35	35	22	44	50	92.5	92.5	64	28
LQ3T8A	1 1/2"	11	39	—	28.5	57	60	100.5	—	77	36