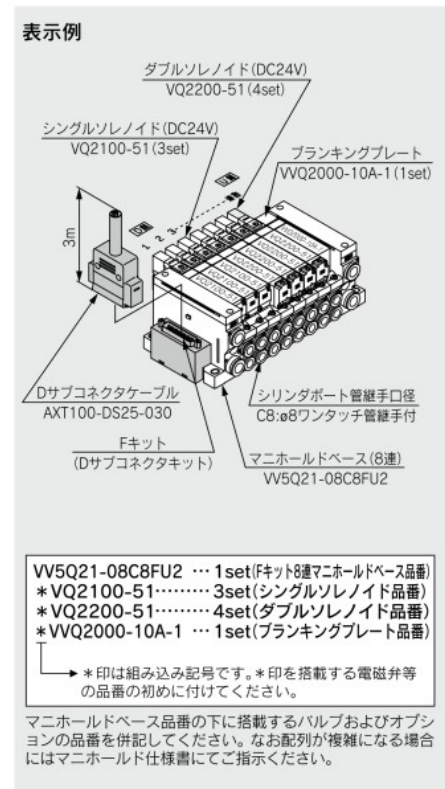
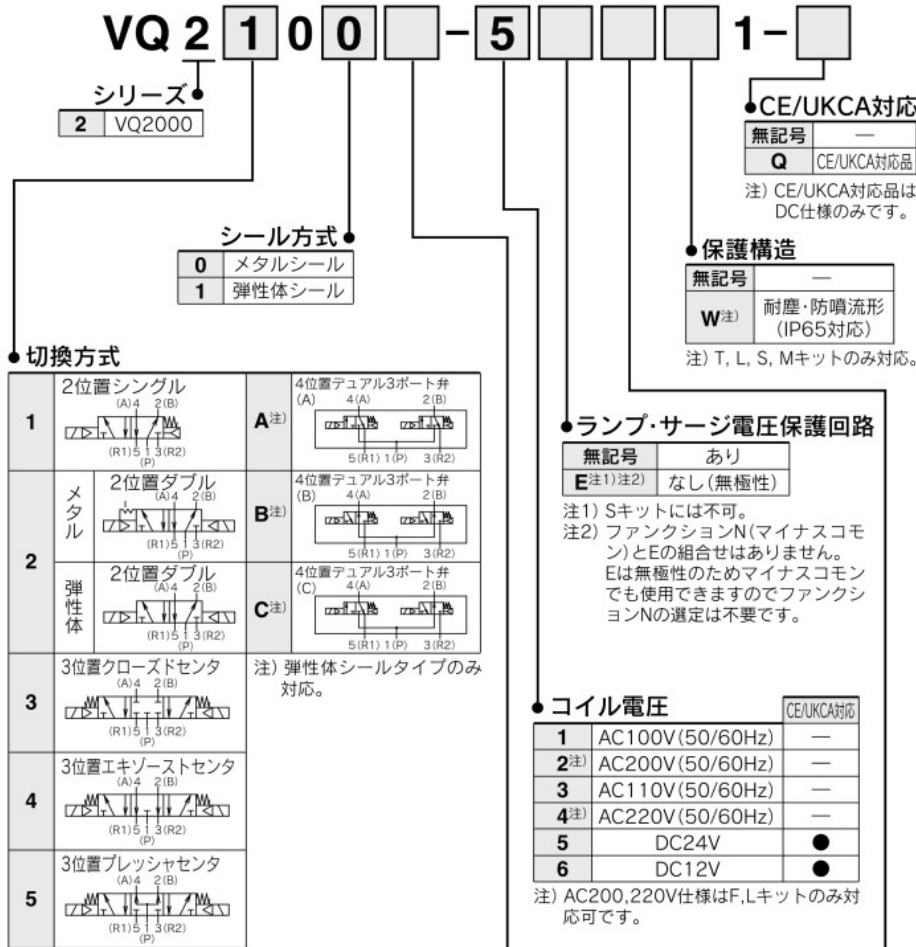


注) CE/UKCA
対応品は
DC仕様の
みです。 [オプション]

バルブ型式表示方法

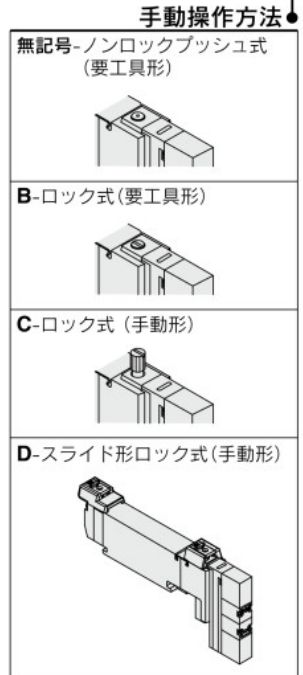
マニホールドアセンブリの表示方法(手配例)



●**ファンクション**

記号	仕様	DC	AC
無記号	標準タイプ	(0.4W) ○	○注1)
B	高速応答タイプ	(0.95W) ○	—
K注2)	高圧タイプ (1.0MPa)	(0.95W) ○	—
N注3)	マイナスコモン	○	—
R注3)注5)	外部パイロット	○	○

注1) AC仕様の消費電力はP.375をご覧ください。
注2) メタルシールタイプのみ対応。
注3) 外部パイロット仕様、マイナスコモン仕様に関しては、P.405、406の準標準ページをご覧ください。
注4) 記号が2つ以上重なる場合はアルファベット順にご記入ください。ただし、「BK」の組合せはありません。
注5) デュアル3ポート弁は対応不可。



注意
長期連続通電の使用においては、標準(DC)仕様をご使用ください。

- SV
- SYJ
- SZ
- VF
- VP4
- VQ 1-2
- VQ 4-5
- VQZ
- SQ
- VFS
- VFR
- VQ 7-□
- 50-V□E
- 51-SY