


バルブ型式表示方法(単体ユニット)

ボディ形式

0: プラグイン
サブプレート



管接続口径

| | |
|-----|-----------------------|
| 無記号 | サブプレートなし (マニホールド用) |
| 04 | 1/2 |

保護構造

| | |
|-----|---------------------|
| 無記号 | 防塵 |
| W | 耐塵・防噴流形 (IP65対応) |

ねじの種類

| | |
|-----|------|
| 無記号 | Rc |
| F | G |
| N | NPT |
| T | NPTF |

プラグイン VQ5 1 0 0 - 5

プラグリード VQ5 2 5 1 - 5 G

切換方式

| | | |
|---|--|--|
| 1 | 2位置シングル (A)(B) 4 2 5 1 3 (R1)(P)(R2) | 3位置クローズドセンタ (A)(B) 4 2 5 1 3 (R1)(P)(R2) |
| 2 | 2位置ダブル (A)(B) 4 2 5 1 3 (R1)(P)(R2) | 3位置エキーストセンタ (A)(B) 4 2 5 1 3 (R1)(P)(R2) |
| 2 | 2位置ダブル (A)(B) 4 2 5 1 3 (R1)(P)(R2) | 3位置プレッシャセンタ (A)(B) 4 2 5 1 3 (R1)(P)(R2) |
| | | 3位置パーフェクト (A)(B) 4 2 5 1 3 (R1)(P)(R2) |

注) パーフェクト詳細につきましてはP.510をご覧ください。

配管仕様

| | |
|-----|-----|
| 無記号 | 横配管 |
| B | 裏配管 |

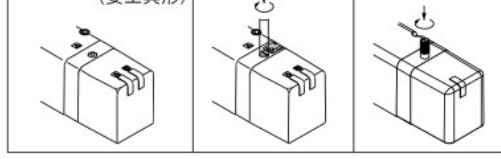
CE/UKCA対応

| | |
|-----|------------|
| 無記号 | — |
| Q | CE/UKCA対応品 |

注) CE/UKCA対応品はDC仕様のみです。

手動操作方法

| | |
|-----|--------------------------|
| 無記号 | ノンロック プッシュ式 (要工具形) |
| B | ロック式 (要工具形) |
| C | ロック式 (手動形) |

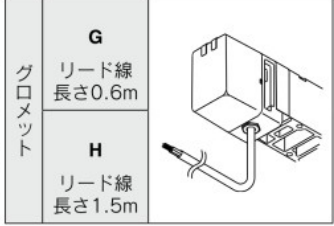


ランプ・サージ電圧保護回路

| | |
|-----|------------------|
| 無記号 | あり |
| E | ランプなし・サージ電圧保護回路付 |

リード線取出方法

| | |
|---|----------------|
| G | リード線 長さ0.6m |
| H | リード線 長さ1.5m |



コイル電圧

| | |
|---|-----------------|
| 1 | AC100V(50/60Hz) |
| 2 | AC200V(50/60Hz) |
| 3 | AC110V(50/60Hz) |
| 4 | AC220V(50/60Hz) |
| 5 | DC24V |
| 6 | DC12V |

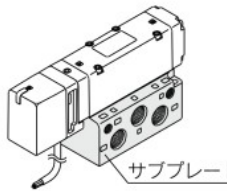
ファンクション

| | |
|---------|---------------|
| 注1) 無記号 | 標準(0.95W) |
| 注2) Y | 低ワットタイプ(0.4W) |
| 注3) R | 外部パイロット |

注1) 連続的に通電を行う場合はP.519製品個別注意事項①をご参照ください。
注2) YはDCのみです。
注3) 外部パイロット仕様詳細につきましては、P.513をご覧ください。
注4) 記号が2つ重なる場合は、アルファベット順にご記入ください。

ボディ形式

5: プラグリード
サブプレート



シール方式

| | |
|---|--------|
| 0 | メタルシール |
| 1 | 弾性体シール |

- SV
- SYJ
- SZ
- VF
- VP4
- VQ 1-2
- VQ 4-5
- VQZ
- SQ
- VFS
- VFR
- VQ 7-□
- 50-V□E
- 51-SY

サブプレート型式表示方法

VQ5000 - P - 04 -

リード線取出方法

| | |
|---|-----------------|
| P | プラグインコンジットターミナル |
| S | プラグリード |

保護構造

| | |
|------|---------|
| 無記号 | 防塵 |
| 注) W | 耐塵・防噴流形 |

注) プラグリードタイプの場合は不要

ねじの種類

| | |
|-----|------|
| 無記号 | Rc |
| F | G |
| N | NPT |
| T | NPTF |

管接続口径

| | |
|----|-----|
| 04 | 1/2 |
|----|-----|

注) 裏配管の場合1/2になります。

配管仕様

| | |
|-----|-----|
| 無記号 | 横配管 |
| B | 裏配管 |

CE/UKCA対応

| | |
|-----|------------|
| 無記号 | — |
| Q | CE/UKCA対応品 |

パイロット弁Ass'y(電圧)交換方法
・パイロット弁Ass'y品番につきましてはP.514,515をご覧ください。
・交換方法につきましてはP.520をご覧ください。