

3ポートソレノイドバルブ 直動ポペットタイプ

VT317 Series

弾性体シール



【オプション】

注) CE/UKCA対応品のリード線取出し方法はDIN形ターミナルのみです。

コンパクトで大きなバルブ容量

外形寸法(W×H×D)…45×89.5×45
(グロメット)


C: 2.6dm³/(s·bar)
(流路2→3の場合)

真空にも使用可能

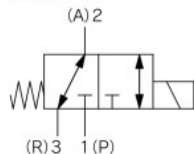
-101.2kPa
(真空仕様形: VT/VO317V)

1つのバルブで6つのバルブ機能

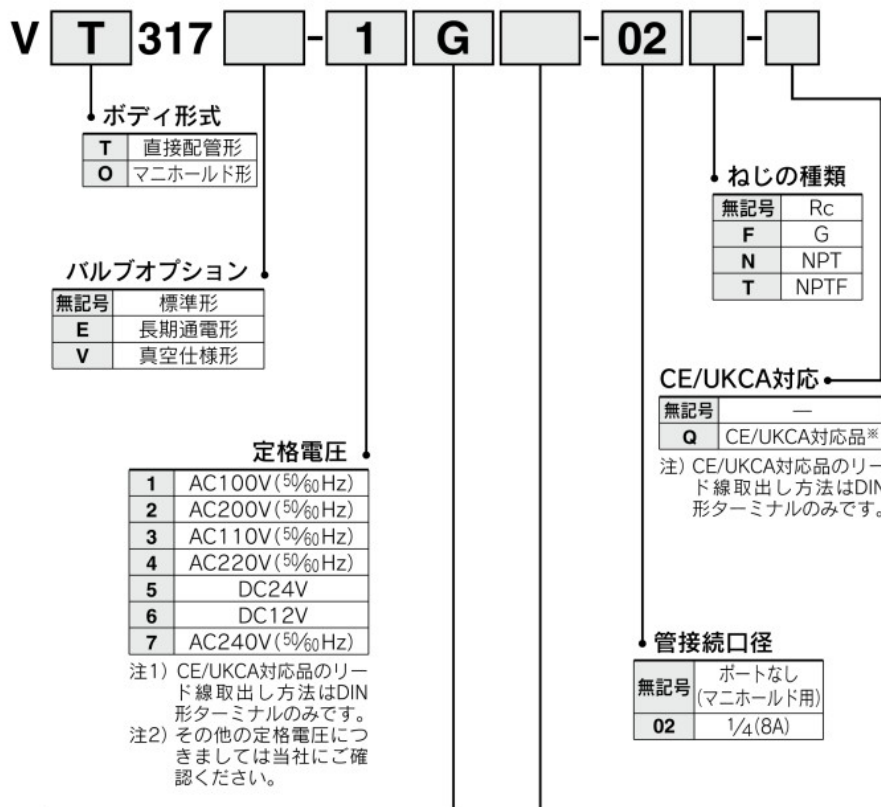
(ユニバーサルポーティングタイプ)
N.C.仕様、N.O.仕様、デバイダ仕様、セレクタ仕様など自由に使用可能



JIS記号



型式表示方法



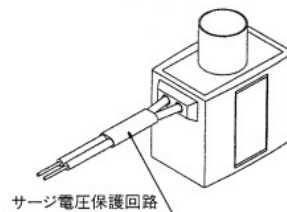
| リード線取出方法 | CE/UKCA対応 | |
|----------|-------------------|---|
| G | グロメット、リード線長さ300mm | — |
| H | グロメット、リード線長さ600mm | — |
| C | コンジット | — |
| T | コンジットターミナル | — |
| D | DIN形ターミナル | ● |
| DO | DIN形ターミナル コネクタなし | ● |

注) DOの場合、ガスケットは別手配になります。
ガスケット品番: VX020-026

| リード線取出記号 | ランプ・サージ電圧保護回路 | | | | | | | | CE/UKCA対応 | |
|----------|---------------|-----|-----|---|---|----|---|----|-----------|---|
| | G | H | C | T | D | DO | D | DO | | |
| 無記号 | ● | ● | ● | ● | ● | ● | ● | ● | ● | — |
| S | 注)● | 注)● | 注)● | ● | ● | ● | — | ● | — | — |
| Z | — | — | — | ● | ● | — | — | ● | — | — |

S: サージ電圧保護回路付 注) 下図参照
Z: ランプ・サージ電圧保護回路付

サージ電圧保護回路取付部(Gの場合)



マニホールド用

| 型式 | 適用マニホールド型式 | 付属品 |
|-----------|------------|--|
| VO317(-Q) | 共通または単独排気形 | 注) Oリング(KA00066 4ヶ) 六角穴付ボルト(XT012-25C#1 2本) |

注) 長期通電形は異なります。P.1254の付属品を参照してください。