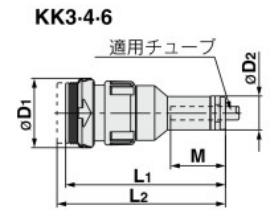
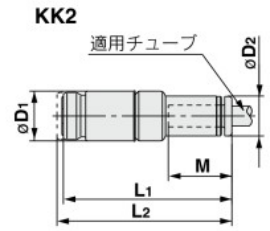


ワンタッチ管継手付ストレートタイプ



(mm)

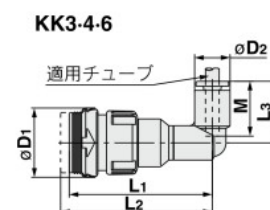
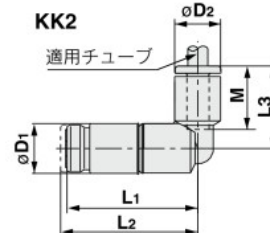
ボディサイズ	型式	適用チューブ外径	φD1	φD2	L1	L2 接続時	M	最小穴径	有効断面積 mm <sup>2</sup>		質量 g	
									ウレタンチューブ	ナイロンチューブ		
KK2 	M5	KK2S-23H	φ3.2	10.0	7.0	33.8	35.3	12.7	2.5	3.8	4.6	6.4
		-04H	φ4		8.0	33.6	35.1	3.4	4.0	4.8	6.5	
		-06H	φ6		10.0	33.9	35.4	4.7	5.8	5.8	7.9	
KK3-4-6 	1/8	KK3S-04H	φ4	20.2	10.0	46.6	49.1	16.0	3.2	3.8	5.8	22.5
		-06H	φ6		12.0	47.1	49.6	17.0	4.7	10.4	13.4	24.4
		-08H	φ8		14.0	48.9	51.4	18.5	6.2	16.8	18.9	27.3
		-10H	φ10		17.0	49.9	52.4	21.0	7.7	19.1	19.1	37.1
	1/4	KK4S-06H	φ6	28.0	12.0	58.2	61.9	17.0	4.7	10.4	13.4	51.4
	-08H	φ8	14.0		60.1	63.8	18.5	6.2	18.3	21.8	51.3	
	-10H	φ10	17.0		61.5	65.2	21.0	7.7	27.0	29.4	54.8	
	-12H	φ12	19.0		62.5	66.2	22.0	9.2	30.5	32.0	59.4	
1/2	KK6S-12H	φ12	31.6	19.0	70.1	75.4	25.0	13.2	42.7	48.8	84.1	
	-16H	φ16		25.7	72.3	77.6			53.4	62.5	99.9	



ワンタッチ管継手付エルボタイプ


(mm)

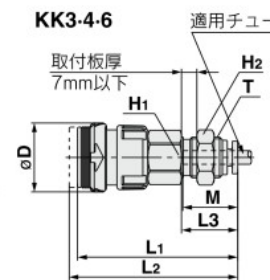
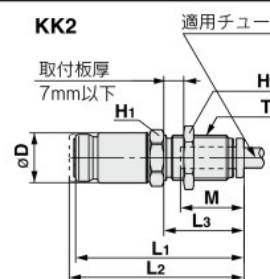
ボディサイズ	型式	適用チューブ外径	φD1	φD2	L1	L2 接続時	L3	M	最小穴径	有効断面積 mm <sup>2</sup>		質量 g	
										ウレタンチューブ	ナイロンチューブ		
KK2 	M5	KK2S-23L	φ3.2	10.0	9.3	26.0	27.5	16.5	12.7	2.5	3.7	4.4	6.7
		-04L	φ4		11.6	27.2	28.3	16.6	13.5	4.5	5.6	5.6	7.2
		-06L	φ6		10.4	41.7	44.2	18.0	16.0	3.0	3.7	5.3	23.2
KK3-4-6 	1/8	KK3S-04L	φ4	20.2	12.8	42.9	45.4	20.0	17.0	4.5	10.1	11.4	24.0
		-06L	φ6		15.2	43.1	45.6	23.0	18.5	6.0	15.0	16.8	25.0
		-08L	φ8		18.5	42.9	45.4	26.5	21.0	7.5	18.0	18.5	34.4
		-10L	φ10		12.8	54.3	58.0	20.0	17.0	4.5	10.1	11.4	53.5
	1/4	KK4S-06L	φ6	28.0	15.2	55.5	59.2	23.0	18.5	6.0	17.5	19.8	53.1
	-08L	φ8	18.5		54.2	57.9	26.5	21.0	7.5	24.7	27.5	54.7	
	-10L	φ10	20.9		55.4	59.1	28.5	22.0	9.0	29.0	29.6	57.0	
	-12L	φ12	26.5		66.3	71.6	34.0	25.0	13.0	38.1	39.7	91.4	
1/2	KK6S-12L	φ12	26.5	66.9	72.2	50.3				58.7	93.5		



ワンタッチ管継手付隔壁タイプ

(mm)

ボディサイズ	型式	適用チューブ外径	T ねじ	H1 六角対辺	H2 六角対辺	φD	L1	L2 接続時	L3	M	最小穴径	有効断面積 mm <sup>2</sup>		質量 g							
												ウレタンチューブ	ナイロンチューブ								
KK2 	M5	KK2S-23E	φ3.2	M8×0.75	10	10	10.0	33.8	35.3	13.0	12.7	2.5	3.8	4.6	9.6						
		-04E	φ4	M9×0.75	11	11		33.5	35.0			3.4	4.0	4.8	9.1						
		-06E	φ6	M11×0.75	14	14		33.9	35.4			4.7	5.8	5.8	12.6						
KK3-4-6 	1/8	KK3S-04E	φ4	M12×1	14	14	20.2	46.6	49.1	16.9	16.0	3.2	3.8	5.8	29.0						
		-06E	φ6	M14×1	17	17		47.1	49.6							16.8	17.0	4.7	10.4	13.4	39.4
		-08E	φ8	M16×1	17	19		49.0	51.5							20.0	18.5	6.2	16.8	18.9	43.4
		-10E	φ10	M20×1	22	24		49.9	52.4							22.0	21.0	7.7	19.1	19.1	68.3
	1/4	KK4S-06E	φ6	M14×1	19	17	28.0	58.2	61.9	16.8	17.0	4.7	10.4	13.4	57.2						
	-08E	φ8	M16×1	19	19	60.1		63.8	20.0							18.5	6.2	18.3	21.8	60.6	
	-10E	φ10	M20×1	22	24	61.7		65.4	22.0							21.0	7.7	27.0	29.4	86.8	
	-12E	φ12	M22×1	24	27	62.7		66.4	23.0							22.0	9.2	30.5	32.0	105.7	
1/2	KK6S-12E	φ12	M22×1	24	27	31.6	70.1	75.4	23.0	22.0	13.2	42.7	48.8	116.0							
	-16E	φ16	M28×1.5	30	32		72.5	77.8				24.5	25.0	53.4	62.5	183.2					



適用するカラーキャップは、P.253をご覧ください。

- KK2
- KKB2
- KS
- KKX
- KM
- KF
- M
- H/DL
- L/LL
- KC
- KK
- KK130
- DM
- KDM
- KB
- KR
- KA
- KQG2
- KQ2-G
- KG
- KFG2
- MS
- KF
- KQ
- X1744
- KKA
- KP
- LQ
- MQR
- T
- IDK