

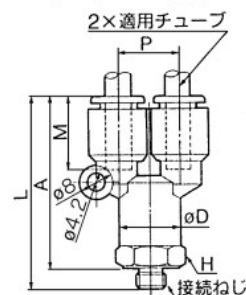
KA Series

ブランチ:KAU

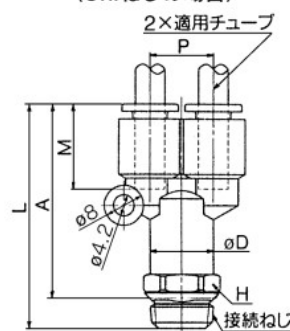
適用チューブ外径 mm	接続ねじ M Uni	型式	H (六角 対辺)	øD	L	P	※A	M	有効断面積 mm ²		質量 g
									ソフト ナイロン	ウレタン	
3.2	M5×0.8	KAU23-M5	10	9.6	38	9.6	34.5	15.5	2.2	2.2	9
	M6×1 1/8	KAU23-M6	11		38.5				3.4	2.9	11
4	M5×0.8	KAU04-M5	11	10.4	39.5	10.4	36	16	2.2	2.2	4
	M6×1 1/8	KAU04-M6			40				4.2	4.2	11
	1/4	KAU04-U01			14				42	16	
6	M5×0.8	KAU06-M5	13	12.8	42.5	12.8	39	17	2.2	2.2	12
	M6×1 1/8	KAU06-M6			43				13		
	1/4	KAU06-U01	14	45	13.4	13.4	17				
	3/8	KAU06-U03	17	46	25						
8	1/8	KAU08-U01	17	15.2	50.5	15.2	46	18.5	17.7	17.7	26
	1/4	KAU08-U02			52				24		
	3/8	KAU08-U03			51.5				27		
10	1/4	KAU10-U02	19	18.5	57.5	18.5	51.5	21	28.4	28.4	38
	3/8	KAU10-U03			59				36		
	1/2	KAU10-U04			22				51	51	
12	1/4	KAU12-U02	22	20.9	61	20.9	55	22	45.4	45.4	53
	3/8	KAU12-U03			62.5				52		
	1/2	KAU12-U04			54.5				52		

※ Uniねじのねじ込み後の参考寸法

〈M5、M6の場合〉



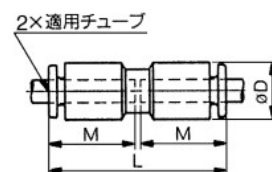
〈Uniねじの場合〉



ストレート:KAH



適用チューブ 外径 mm	型式	øD	L	M	有効断面積 mm ²		質量 g
					ソフトナイロン	ウレタン	
3.2	KAH23-00	9.6	31.5	15.5	3.4	2.9	3
4	KAH04-00	10.4	32.5	16	5.6	5.6	3
6	KAH06-00	12.8	34.5	17	13.1	13.1	4
8	KAH08-00	15.2	38.5	18.5	18.0	18.0	6
10	KAH10-00	18.5	42.5	21	29.5	29.5	11
12	KAH12-00	20.9	44.5	22	46.1	46.1	14



異径ストレート:KAH



適用チューブ 外径mm		型式	øD	L	M1	M2	有効断面積 mm ²		質量 g
①	②						ソフトナイロン	ウレタン	
3.2	4	KAH23-04	10.4	32.5	15.5	16	3.2	2.7	3
4	6	KAH04-06	12.8	34.5	16	17	4.2	4.2	4
6	8	KAH06-08	15.2	38.5	17	18.5	10.7	10.7	6
8	10	KAH08-10	18.5	42	18.5	21	16.7	16.7	11
10	12	KAH10-12	20.9	44.5	21	22	28.2	28.2	14

