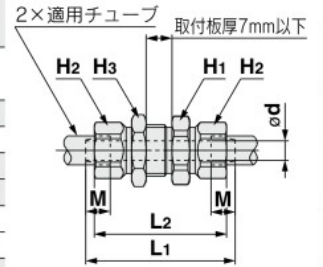


外形寸法図

隔壁用ユニオン: **KFG2E**



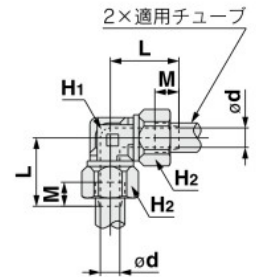
適用チューブ サイズmm		型式	六角対辺			L1	L2	M	ød	取付穴	有効 断面積 mm ²	質量g
外径	内径		H1	H2	H3							
ø4	ø2.5	KFG2E0425-00	12	8	12	32.6	29	5	1.8	11	1.6	16
ø4	ø3	KFG2E0403-00							2.3		2.6	
ø6	ø4	KFG2E0604-00	14	10	14	36.6	32.2	5.8	3.3	13	6	25
ø8	ø6	KFG2E0806-00	17	14	17	40.4	35.8	6.6	5.3	15	17	43
ø10	ø7.5	KFG2E1075-00	21	17	21	44.8	39.4	7.6	6.8	18	30	69
ø10	ø8	KFG2E1008-00							7.3		35	68
ø12	ø9	KFG2E1209-00	21	17	21	48.1	41.7	8.5	8	19	45	71
ø12	ø10	KFG2E1210-00							9		57	68
ø16	ø13	KFG2E1613-00	27	22	27	52.3	45.9	9.3	12	25	101	122



エルボ: **KFG2L**



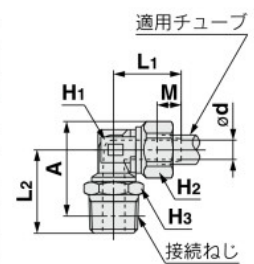
適用チューブ サイズmm		型式	二面幅		六角対辺		L	M	ød	有効 断面積 mm ²	質量g
外径	内径		H1	H2	L	M					
ø4	ø2.5	KFG2L0425-00	7	8	13.3	5	1.8	1.6	8		
ø4	ø3	KFG2L0403-00					2.3	2.6			
ø6	ø4	KFG2L0604-00	9	10	15.8	5.8	3.3	6	13		
ø8	ø6	KFG2L0806-00	12	14	18.7	6.6	5.3	17	28		
ø10	ø7.5	KFG2L1075-00	15	17	22.2	7.6	6.8	30	47		
ø10	ø8	KFG2L1008-00					7.3	35	46		
ø12	ø9	KFG2L1209-00	16	17	24.3	8.5	8	45	51		
ø12	ø10	KFG2L1210-00					9	57	48		
ø16	ø13	KFG2L1613-00	21	22	28	9.3	12	101	89		



スィベルエルボ: **KFG2V**



適用チューブ サイズmm		接続 ねじ R	型式	二面幅		六角対辺			L1	L2	M	ød	A*	有効 断面積 mm ²	質量g		
外径	内径			H1	H2	H3	L1	L2								M	
ø4	ø2.5	1/8	KFG2V0425-01	7	8	10	14.5	5	16.1	5	1.8	17.4	1.4	9			
		1/4	KFG2V0425-02			14									19.9	18	
ø4	ø3	1/8	KFG2V0403-01			10			16.1		2.3	17.4	2.3	9			
		1/4	KFG2V0403-02	14	19.9	18											
ø6	ø4	1/8	KFG2V0604-01	9	10	10	16	5.8	17.2	5.8	3.3	19.6	5	12			
		1/4	KFG2V0604-02			14									21	21.8	21
ø8	ø6	1/8	KFG2V0806-01	12	14	12	18.4	6.6	20.1	6.6	5.3	24.7	14	30			
		1/4	KFG2V0806-02			14									23.3	26.3	30
		3/8	KFG2V0806-03			17									24.7	27.3	42
ø10	ø7.5	1/4	KFG2V1075-02	15	17	14	21.4	7.6	25	7.6	6.8	29.6	25	47			
		3/8	KFG2V1075-03			17									26.4	30.6	47
		1/2	KFG2V1075-04			22									30.6	33.5	74
ø10	ø8	1/4	KFG2V1008-02	15	17	14	21.4	7.6	25	7.6	7.3	29.6	29	46			
		3/8	KFG2V1008-03			17									26.4	30.6	46
		1/2	KFG2V1008-04			22									30.6	33.5	73
ø12	ø9	1/4	KFG2V1209-02	16	17	14	23	8.5	25	8.5	8	29.6	38	49			
		3/8	KFG2V1209-03			17									26.4	30.6	49
		1/2	KFG2V1209-04			22									30.6	33.5	75
ø12	ø10	1/4	KFG2V1210-02	16	17	14	24.5	9	25	9	9	29.6	48	51			
		3/8	KFG2V1210-03			17									26.4	30.6	51
		1/2	KFG2V1210-04			22									30.6	33.5	77
ø16	ø13	3/8	KFG2V1613-03	21	22	19	26.7	9.3	29.3	12	12	36.3	86	75			
		1/2	KFG2V1613-04			22									33.3	39	96



*Rねじのねじ込み後の参考寸法

KQ2

KQB2

KS
KX

KM

KF

M

H/DL
L/LL

KC

KK

KK130

DM

KDM

KB

KR

KA

KQG2

KQ2-G

KG

KFG2

MS

KF□
KQ□

KQ
X1744

KKA

KP

LQ

MQR

T

IDK