

# KPQ/KPG Series

## 外形寸法図

### ハーフユニオン: KPQH, KPGH

〈M5の場合〉

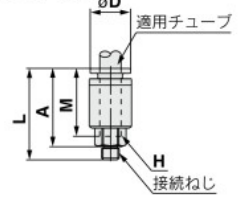


〈Rの場合〉

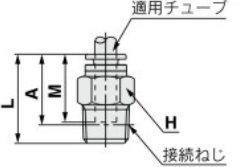


適用チューブ外径 mm	接続ねじ R M	型式		H (六角対辺)	oD	L	※A	M	有効断面積 mm <sup>2</sup>		質量 g
									TPH	TPS	
4	M5×0.8	KPQH04-M5	—	8	10	24.4	21.5	17	4	4	4
		—	KPGH04-M5			24.9					
	1/8	KPQH04-01	KPGH04-01	10	—	23.5	18.5				
		1/4	KPQH04-02	KPGH04-02	14	—	21.4		16		
6	M5×0.8	KPQH06-M5	—	8	12	25.3	22	18.5	10	10	5
		—	KPGH06-M5			25.8					
	1/8	KPQH06-01	KPGH06-01	12	—	23.7	18.5				
		1/4	KPQH06-02	KPGH06-02	14	—	24.6		19		
8	1/8	KPQH08-01	KPGH08-01	14	—	30.7	25.5	20.5	26	18	14
		1/4	KPQH08-02			KPGH08-02					
	1/4	KPQH10-02	KPGH10-02	17	—	36.1	30.5				
		3/8	KPQH10-03	KPGH10-03	17	—	30.9		25.5		
10	3/8	KPQH12-03	KPGH12-03	19	—	32	26.5	24	58	46	23
		1/2	KPQH12-04			KPGH12-04					

〈M5の場合〉



〈Rの場合〉



※Rねじのねじ込み後の参考寸法

### エルボユニオン: KPQL, KPGL

〈M5の場合〉

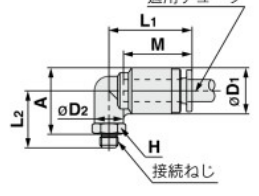


〈Rの場合〉

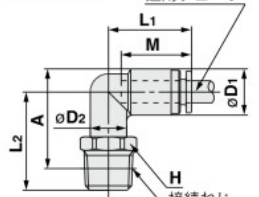


適用チューブ外径 mm	接続ねじ R M	型式		H (六角対辺)	oD1	oD2	L1	L2	※A	M	有効断面積 mm <sup>2</sup>		質量 g
											TPH	TPS	
4	M5×0.8	KPQL04-M5	KPGL04-M5	8	10.4	8	19.7	15.3	17	17	4	4	4
		—	—					21.1	21				
	1/8	KPQL04-01	KPGL04-01	10	—	25.5	25						
		1/4	KPQL04-02	KPGL04-02	14	—	15.8	18.5					
6	M5×0.8	KPQL06-M5	KPGL06-M5	8	12.8	8	21.8	22.3	23.5	18.5	10	10	12
		—	—					26.7	27.5				
	1/8	KPQL06-01	KPGL06-01	10	—	23.5	26						
		1/4	KPQL06-02	KPGL06-02	14	—	27.9	30					
8	1/8	KPQL08-01	KPGL08-01	12	15.2	12	25.3	29.4	33	20.5	26	18	13
		1/4	KPQL08-02					KPGL08-02	14				
	1/4	KPQL10-02	KPGL10-02	17	—	32	37						
		3/8	KPQL10-03	KPGL10-03	17	—	36.2	39.5					
10	3/8	KPQL12-03	KPGL12-03	17	18.5	17	28.4	32	37	23	41	29	26
		1/2	KPQL12-04					KPGL12-04	22				

〈M5の場合〉



〈Rの場合〉



※Rねじのねじ込み後の参考寸法

### 両口チーズユニオン: KPQT, KPQT

〈M5の場合〉

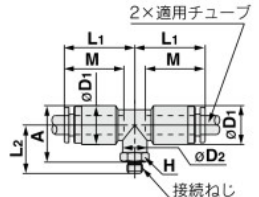


〈Rの場合〉

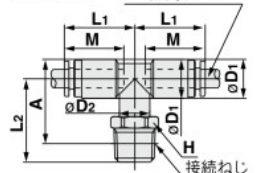


適用チューブ外径 mm	接続ねじ R M	型式		H (六角対辺)	oD1	oD2	L1	L2	※A	M	有効断面積 mm <sup>2</sup>		質量 g
											TPH	TPS	
4	M5×0.8	KPQT04-M5	KPQT04-M5	8	10.4	8	19.7	15.3	17	17	4	4	6
		—	—					21.1	21				
	1/8	KPQT04-01	KPQT04-01	10	—	25.5	25						
		1/4	KPQT04-02	KPQT04-02	14	—	15.8	18.5					
6	M5×0.8	KPQT06-M5	KPQT06-M5	8	12.8	8	21.8	22.3	23.5	18.5	10	10	7
		—	—					26.7	27.5				
	1/8	KPQT06-01	KPQT06-01	10	—	23.5	26						
		1/4	KPQT06-02	KPQT06-02	14	—	27.9	30					
8	1/8	KPQT08-01	KPQT08-01	12	15.2	12	25.3	29.4	33	20.5	26	18	14
		1/4	KPQT08-02					KPQT08-02	14				
	1/4	KPQT10-02	KPQT10-02	17	—	32	37						
		3/8	KPQT10-03	KPQT10-03	17	—	36.2	39.5					
10	3/8	KPQT12-03	KPQT12-03	17	18.5	17	28.4	32	37	23	41	29	29
		1/2	KPQT12-04					KPQT12-04	22				

〈M5の場合〉



〈Rの場合〉



※Rねじのねじ込み後の参考寸法