

スライドテーブル／ 高剛性タイプ

LESH Series LESH8・16・25



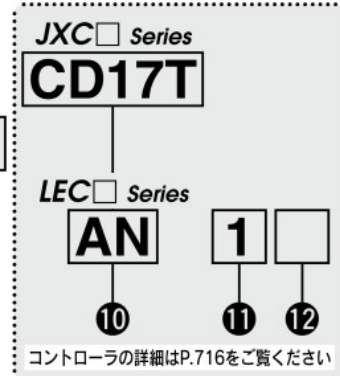
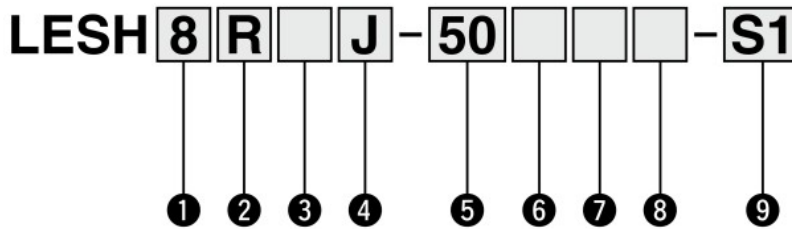
※詳細はP.1343～参照



型式表示方法



基本形(Rタイプ) 対称形(Lタイプ) モータストレート形(Dタイプ)



① サイズ

8
16
25

④ リード[mm]

記号	LESH8	LESH16	LESH25
J	8	10	16
K	4	5	8

⑤ ストローク[mm]

ストローク	備考	
	サイズ	対応ストローク
50~75	8	50*2,75
50~100	16	50*2,100
50~150	25	50,100,150

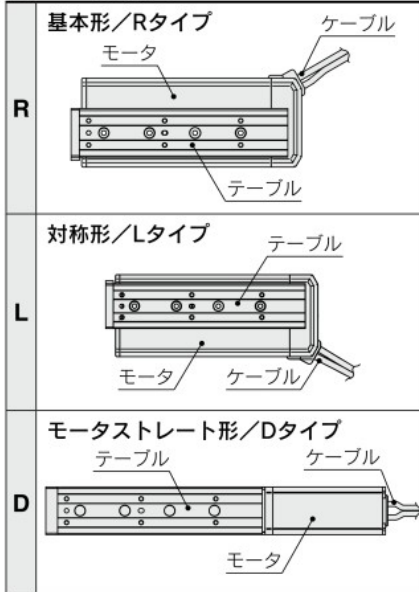
⑥ モータオプション

無記号	オプションなし
B	ロック付*2

モータオプション対応表

モータ配置	サイズ	ストローク	
		50	75~
R/L	8	×	○
	16	×	○
	25	○	○
D	8	○	○
	16	○	○
	25	○	○

② モータ配置



⑦ ボディオプション

無記号	オプションなし
S	防塵仕様*3

⑨ アクチュエータケーブル種類・長さ*6

標準ケーブル [m]		ロボットケーブル [m]	
無記号	なし	R1	1.5
S1	1.5*8	R3	3
S3	3*8	R5	5
S5	5*8	R8	8*5
		RA	10*5
		RB	15*5
		RC	20*5

③ モータ種類

記号	モータ種類	対応コントローラ／ドライバ
無記号	ステップモータ (サーボ DC24V)	JXC51 JXCEF JXC61 JXC9F JXC1 JXCPF JXC91 JXCLF JXCP1 JXCD1 LECP1 JXCL1 LECPA JXCM1
A	サーボモータ*1 (DC24V)	LECA6

⑧ 取付支持形式*4

記号	取付支持形式	Rタイプ Lタイプ	Dタイプ
無記号	サイドホルダなし	●	●
H	サイドホルダ(4ヶ付)	—	●

