

3画面 デジタル着座スイッチ 制御ユニットなし

ISA3-L Series





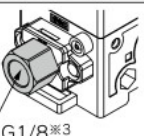
型式表示方法

ISA3-GCL-M2

定格距離範囲

F	0.01~0.03mm
G	0.02~0.15mm
H	0.05~0.30mm

配管仕様

	供給側	検出側
C	Rc1/8	 ø4ワンタッチ※1
		 ø6ワンタッチ※2
F	G1/8※3	 G1/8※3

出力仕様

L IO-Link/スイッチ出力1
+スイッチ出力2
(スイッチ出力は、NPN or
PNP切換式)

OUT1: スキマ量検出
OUT2: スキマ量、
2次側圧力
供給圧力検出(選択式)

圧力値の単位仕様


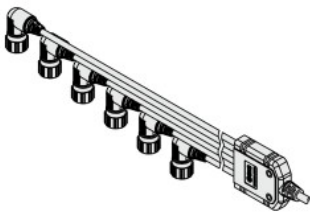


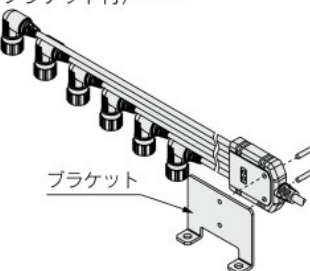
無記号	単位切換機能付注1)
M	SI単位固定注2)

注1) 新計量法により、日本国内
で単位切換機能付を使用
することはできません。
注2) 単位 kPa

連数

1	1連
2	2連
3	3連
4	4連
5	5連
6	6連

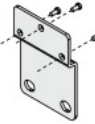
オプション1(ケーブル)

無記号	ストレート ケーブル※5※6	集中リード線※4※5
L <td> ライトアングル ケーブル※5※6</td> <td rowspan="2"></td>	 ライトアングル ケーブル※5※6	
N	なし	
T		集中リード線 (ブラケット付)※4※5  ブラケット

※4: 1連の場合は、選択できません。
1つのマニホールドに1セット
同梱されます。
連数分のM12コネクタが付いた
集中リード線となります。
詳細はP.25をご参照ください。
※5: オプションは製品に組付け
られていません。同梱出荷とな
ります。
※6: ケーブルの数量は、連数分
が同梱されます。



オプション2(ブラケット)

無記号	ブラケットなし (DINレール取付)※7
B	ブラケット付※5※8 

※7: DINレールは別途手配となり
ます。(P.21参照)
※8: ブラケットの数量につきま
しては、1連は1セット、2連以
上は2セット同梱されます。

ブラケット取付位置例

2連の場合
(1,2連目に取付けてください)



n連の場合
(1連目、n連目に取付けてください)

