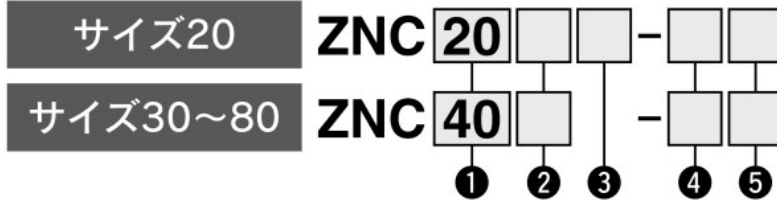


ベルヌーイグリッパ ZNC Series

型式表示方法



1 ボディサイズ

20	φ20mm
30	φ30mm
40	φ40mm
60	φ60mm
80	φ80mm

2 ボディ材質

無記号	アルミ	
P	樹脂	
S	ステンレス	

4 アタッチメント

無記号	基本形(アタッチメントなし)	
PN	ストップ付	NBR(黒色)
PS		シリコーンゴム(乳白色)
VP	振動抑制カバー付※1	樹脂
VS		ステンレス



※1 ボディのサイズや材質によって対応が異なりますので、表1.振動抑制カバー対応表をご確認ください。

※基本形にストップを後付することはできません。
※基本形に振動抑制カバーを後付することはできません。
※ストップと振動抑制カバーを併用することはできません。

3 取付プレート(サイズ20)

無記号	取付プレートなし	
T	取付プレート付	アルミ
TS		ステンレス



※取付プレートは同梱出荷(未組立)となります。単体品番⇒P.16
※取付プレート有無による配管方法を下記の表2に示します。

5 圧力センサ

無記号	なし
S	圧力センサ付 品番:PSE541-M5-X2

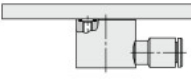

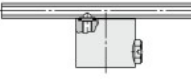



※圧力センサは、同梱出荷(未組立品)となります。

表1.振動抑制カバー付

記号	材質	ボディサイズ記号	ボディ材質		
			アルミ	樹脂	ステンレス
VP	樹脂	20	—	—	—
		30	—	—	—
		40	●	●	—
		60	—	—	—
		80	—	—	—
VS	ステンレス	20	●	●	●
		30	●	●	●
		40	●	—	●
		60	●	●	●
		80	●	●	●

表2.サイズ20 配管方法(取付方法の詳細につきましては、P.16をご参照ください。)

	横配管		直接配管(配管レス)	
	取付プレートなし	取付プレート付	取付プレートなし	取付プレート付
横配管				
説明	取付部材で製品上面の供給ポートを塞ぎ、横配管で使用します。	製品上面の供給ポートに管継手を取付けて使用します。	取付部材内の配管と製品上面の供給ポートを連通して使用します。	取付プレートで製品上面の供給ポートを塞ぎ、横配管で使用します。

※付属品としてOリング(5.7×3.7×1)とプラグを各1ヶ同梱出荷します。

アタッチメント単体/部品品番

ストップバ ZNCM-PS 2

材質

PN	NBR(黒色)
PS	シリコーンゴム(乳白色)

ストップバサイズ

記号	ボディサイズ
1	20, 30
2	40, 60, 80

※ストップバサイズ1: ストップバ(3ヶ)
ストップバサイズ2: ストップバ(3ヶ)、スプリングピン(3ヶ)
交換方法⇒P.20参照

振動抑制カバー ZNCM-40 VP

ボディサイズ

20	φ20mm	60	φ60mm
30	φ30mm	80	φ80mm
40	φ40mm		

材質

VP	樹脂
VS	ステンレス

※材質: 樹脂はボディサイズ40のみ対応になります。

※ステンレスの場合は、
ボディサイズ: φ20mm, φ30mm/取付ボルト(2ヶ)
ボディサイズ: φ40mm, φ60mm, φ80mm/取付ボルト(3ヶ)