

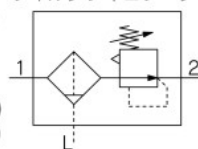
フィルタレギュレータ

AW20-B~AW60-B

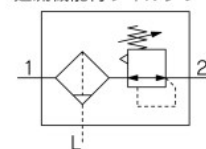
逆流機能付フィルタレギュレータ

AW20K-B~AW60K-B

JIS記号
フィルタレギュレータ

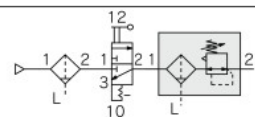


逆流機能付フィルタレギュレータ



- ・フィルタとレギュレータが一体化し、省スペース・省配管化が可能。
- ・逆流機能付は、出口側の空気圧を入口側へ排出させる機構を内蔵。

例 エアの供給を停止し、フィルタレギュレータの入口圧力を大気開放する場合、安全対策上、フィルタレギュレータの出口側エアの残圧排気ができます。



型式表示方法

サイズ10はP.93をご覧ください。

AW **30** **K** - **03** **BE** - **B** -

① ② ③ ④ ⑤ ⑥

・オプション・標準は、a~iの各項目毎に1つずつ選択してください。
・オプション記号・標準記号は、数字、アルファベットの若い順に並べて表示します。
例) AW30K-03BE-1N-B

●オーダーメイド仕様
(詳細はP.106~111をご参照ください。)

	記号	内容	① ボディサイズ				
			20	30	40	60	
② 逆流機能付	無記号	逆流機能なし	●	●	●	●	
	K ^{注1)}	逆流機能付	●	●	●	●	
+							
③ ねじ種類	無記号	Rc	●	●	●	●	
	N ^{注2)}	NPT	●	●	●	●	
	F ^{注3)}	G	●	●	●	●	
+							
④ 管接続口径	01	1/8	●	—	—	—	
	02	1/4	●	●	●	—	
	03	3/8	—	●	●	—	
	04	1/2	—	—	●	—	
	06	3/4	—	—	●	●	
	10	1	—	—	—	●	
+							
⑤ オプション	a 取付	無記号	取付オプションなし	●	●	●	●
		B ^{注5)}	ブラケット付	●	●	●	●
		H	セットナット付(パネルマウント用)	●	●	●	—
	+						
	b フロート式オートドレン	無記号	オートドレンなし	●	●	●	●
		C ^{注6)}	N.C.(ノーマルクローズ)無加圧時ドレン排出なし	●	●	●	●
		D ^{注7)}	N.O.(ノーマルオープン)無加圧時ドレン排出あり	—	●	●	●
	+						
	c 圧力計 ^{注8)}	無記号	圧力計なし	●	●	●	●
		E	角形埋込式圧力計(リミットインジケータ付)	●	●	●	●
		G	丸形圧力計(リミットインジケータ付)	●	●	●	●
		M	丸形圧力計(カラーゾーン付)	●	●	●	●
デジタル ^{注9)} 圧カスイッチ		E1	出力仕様:NPN出力/リード線取出し仕様:配線下取出し	●	●	●	●
		E2	出力仕様:NPN出力/リード線取出し仕様:配線上取出し	●	●	●	●
		E3	出力仕様:PNP出力/リード線取出し仕様:配線下取出し	●	●	●	●
	E4	出力仕様:PNP出力/リード線取出し仕様:配線上取出し	●	●	●	●	
+							
d 設定圧力 ^{注10)}	無記号	0.05~0.85MPa設定	●	●	●	●	
	1	0.02~0.2MPa設定	●	●	●	●	
+							
⑥ 標準	e ケース ^{注11)}	無記号	ポリカーボネートケース	●	●	●	●
		2	金属ケース	●	●	●	●
		6	ナイロンケース	●	●	●	●
		8	レベルゲージ付金属ケース	—	●	●	●
		C	ケースガード付	●	— ^{注12)}	— ^{注12)}	— ^{注12)}
		6C	ケースガード付・ナイロンケース	●	— ^{注13)}	— ^{注13)}	— ^{注13)}
+							
f ドレン排出口 ^{注14)}	無記号	ドレンコック付	●	●	●	●	
	J ^{注15)}	ドレンガイド1/8	●	—	—	—	
	—	ドレンガイド1/4	—	●	●	●	
	W ^{注16)}	ドレンコック、バープ継手付	—	●	●	●	