

KQ2 Series

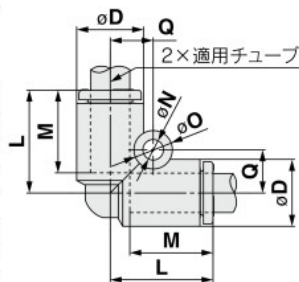
適用チューブ：ミリサイズ 接続ねじ：M, R, Rc

外形寸法図

エルボ：KQ2L



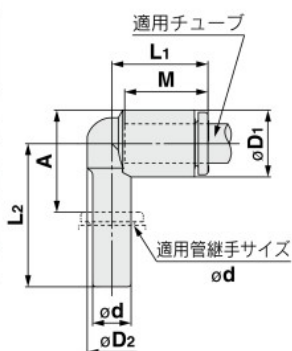
適用 チューブ 外径 mm	型式	φD	L	Q	M	取付穴			有効断面積mm ²		最小 穴径	質量 g
						φO	φN	厚さ	ナイ ロン	ウレ タン		
φ3.2	KQ2L23-00A	7.1	14.9	5.4	13.3	6	3.2	7.1	3	2.5	2.5	1.6
φ4	KQ2L04-00A	8.2	15.3	5.7	13.3	6	3.2	8.2	4.2	4.2	3	1.9
φ6	KQ2L06-00A	10.4	16.3	6.7	13.3	6	3.2	10.4	11.4	9	4.5	2.7
φ8	KQ2L08-00A	13.2	18.2	8.4	14.2	8	4.2	13.2	21.6	14.9	6	4.7
φ10	KQ2L10-00A	15.9	20.6	9.6	15.6	8	4.2	15.9	35.2	25	7.5	7.1
φ12	KQ2L12-00A	18.5	23	10.7	17	8	4.2	18.5	50.2	39.7	9	10.3
φ16	KQ2L16-00A	23.8	28.6	13.4	20.6	8	4.2	23.8	100	58.9	13	19.7



ストリートエルボ：KQ2L



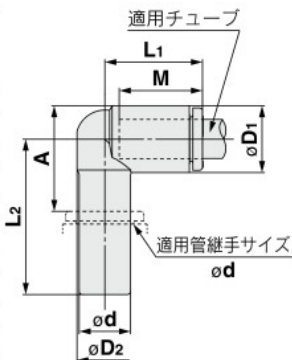
適用 チューブ 外径 mm	適用 管継手 サイズ φd	型式	φD1	φD2	L1	L2	A	M	有効断面積mm ²		最小 穴径	質量 g
									ナイ ロン	ウレ タン		
φ3.2	φ3.2	KQ2L23-99A	7.1	6.4	14.4	20.9	11.1	13.3	3	2.5	2.2	0.9
φ4	φ4	KQ2L04-99A	8.2	7.2	14.5	21.1	11.9	13.3	4.2	4.2	2.5	1.2
φ6	φ6	KQ2L06-99A	10.4	8	15.3	22.3	14.2	13.3	9	9	4	1.8
φ8	φ8	KQ2L08-99A	13.2	10	17.2	26.2	18.6	14.2	21.6	14.9	6	3
φ10	φ10	KQ2L10-99A	15.9	12	19.3	28.2	20.5	15.6	35.2	25	7.5	4.7
φ12	φ12	KQ2L12-99A	18.5	14	21.5	31	23.2	17	50.2	39.7	9	7
φ16	φ16	KQ2L16-99A	23.8	20	27.1	36.8	28.1	20.6	100	58.9	13	13.7



レジャーサエルボ：KQ2L



適用 チューブ 外径 mm	適用 管継手 サイズ φd	型式	φD1	φD2	L1	L2	A	M	有効断面積mm ²		最小 穴径	質量 g
									ナイ ロン	ウレ タン		
φ3.2	φ4	KQ2L23-04A	7.1	6.4	14.5	23.9	14.1	13.3	3	2.5	2.5	1.1
	φ6	KQ2L23-06A	7.1	6.4	14.5	24.1	14.3	13.3	3	2.5	2.5	1.3
φ4	φ6	KQ2L04-06A	8.2	7.2	14.8	24.6	15.4	13.3	4.2	4.2	3	1.5
	φ8	KQ2L04-08A	8.2	7.2	14.8	29.5	19.4	13.3	4.2	4.2	3	1.8
φ6	φ8	KQ2L06-08A	10.4	9	15.5	24.2	15.2	13.3	11.4	9	4.5	2.1
	φ10	KQ2L06-10A	10.4	9	15.5	31.6	21.2	13.3	11.4	9	4.5	2.7
φ8	φ10	KQ2L08-10A	13.2	10	18.8	27.1	18.1	14.2	21.6	14.9	6	3.5
	φ12	KQ2L08-12A	13.2	10	18.8	34	23.6	14.2	21.6	14.9	6	4.9
φ10	φ12	KQ2L10-12A	15.9	12	19.3	35.6	26.5	15.6	35.2	25	7.5	5.6
	φ16	KQ2L12-16A	18.5	14	21.5	42.6	31.2	17	50.2	39.7	9	8.7



ブランチエルボ：KQ2LU



適用 チューブ 外径 mm	型式	φD	L1	L2	Q1	Q2	M	P	取付穴			有効断面積mm ²	最小 穴径	質量 g	
									φO	φN	厚さ				
φ4	KQ2LU04-00A	8.2	15.8	19.9	15.8	7.9	13.3	8.2	6	3.2	8.2	6	4.1	3	3.1
φ6	KQ2LU06-00A	10.4	16.5	21.7	16.5	10	13.3	10.4	6	3.2	10.4	13.9	11	4.5	4.4
φ8	KQ2LU08-00A	13.2	18.2	24.8	18.2	13.1	14.2	13.2	8	4.2	13.2	26.3	18.2	6	8
φ10	KQ2LU10-00A	15.9	20.3	28.3	20.3	15.9	15.6	15.9	8	4.2	15.9	40.8	29	7.5	12.2
φ12	KQ2LU12-00A	18.5	22.5	31.7	22.5	17.9	17	18.5	8	4.2	18.5	57.2	45.2	9	18.1

