

KQ2 Series

適用チューブ：ミリサイズ 接続ねじ：M, R, Rc

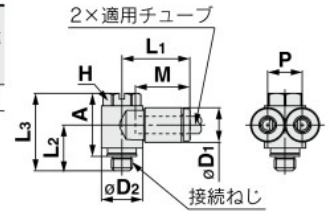
外形寸法図

ブランチユニバーサルエルボ：KQ2Z(ガスケットシール)



適用 チューブ 外径mm	接続ねじ M	型式	H (六角 対辺)	φD1	φD2	L1	L2	L3	A	M	P	有効断面積mm ²		最小 穴径	質量 g
												ナイ ロン	ウレ タン		
φ4	M5×0.8	KQ2Z04-M5□	8	8.2	9.8	16.5	11.4	18.4	14.9	13.3	8.2	3.4	3.4	2.5	6.2

□記号/A: 黄銅、N: 黄銅+無電解ニッケルめっき



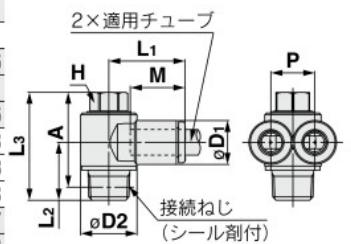
ブランチユニバーサルエルボ：KQ2Z(シール剤)



適用 チューブ 外径mm	接続ねじ R	型式	H (六角 対辺)	φD1	φD2	L1	L2	L3	A※	M	P	有効断面積mm ²		最小 穴径	質量 g
												ナイ ロン	ウレ タン		
φ4	1/8	KQ2Z04-01□S	8	8.2	13.4	18.5	13.7	25.6	22.5	13.3	8.2	4.7	4.7	3	14
	1/8	KQ2Z06-01□S	8	10.4	13.4	18.4	13.7	25.6	22.5	13.3	10.4	10.8	8.6	4.5	14.6
φ6	1/4	KQ2Z06-02□S	14	10.4	20.6	21.5	19.1	34.9	30.2	13.3	10.4	10.8	8.6	4.5	37
	3/8	KQ2Z06-03□S	14	10.4	20.6	21.5	19.5	35.3	30.2	13.3	10.4	10.8	8.6	4.5	44.6
φ8	1/8	KQ2Z08-01□S	12	13.2	17.6	21.2	15.1	27.6	24.5	14.2	13.2	20.5	14.2	6	24.3
	1/4	KQ2Z08-02□S	12	13.2	17.6	21.2	18.5	31	26.3	14.2	13.2	20.5	14.2	6	30.8
φ10	3/8	KQ2Z08-03□S	14	13.2	20.6	22.3	19.5	35.3	30.2	14.2	13.2	20.5	14.2	6	46.3
	1/4	KQ2Z10-02□S	14	15.9	21.6	23.6	19.9	34.9	30.2	15.6	15.9	31.8	22.6	7.5	41.7
φ10	3/8	KQ2Z10-03□S	14	15.9	21.6	23.6	20.3	35.3	30.2	15.6	15.9	31.8	22.6	7.5	49.3
	3/8	KQ2Z12-03□S	17	18.5	24.1	26.9	21.2	37.6	32.5	17	18.5	44.6	35.3	9	63.4
φ12	1/2	KQ2Z12-04□S	17	18.5	24.1	26.9	24.4	40.8	34.4	17	18.5	44.6	35.3	9	82

□記号/A: 黄銅、N: 黄銅+無電解ニッケルめっき

※Rねじのねじ込み後の参考寸法

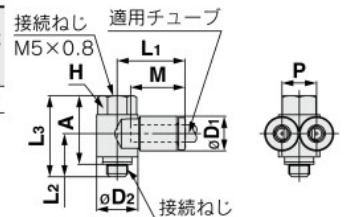


ブランチユニバーサルメスエルボ：KQ2ZF(ガスケットシール)



適用 チューブ 外径mm	接続ねじ M	型式	H (六角 対辺)	φD1	φD2	L1	L2	L3	A	M	P	有効断面積mm ²		最小 穴径	質量 g
												ナイ ロン	ウレ タン		
φ4	M5×0.8	KQ2ZF04-M5□	8	8.2	9.8	16.5	10.2	19.2	16.2	13.3	8.2	3.4	3.4	2.5	6.3

□記号/A: 黄銅、N: 黄銅+無電解ニッケルめっき



ブランチユニバーサルメスエルボ：KQ2ZF(シール剤)



適用 チューブ 外径mm	接続ねじ R, Rc	型式	H (六角 対辺)	φD1	φD2	L1	L2	L3	A※	M	P	有効断面積mm ²		最小 穴径	質量 g
												ナイ ロン	ウレ タン		
φ4	1/8	KQ2ZF04-01□S	14	8.2	13.4	18.5	14.4	28.5	25.4	13.3	8.2	4.7	4.7	3	18.1
	1/8	KQ2ZF06-01□S	14	10.4	13.4	18.4	14.4	28.5	25.4	13.3	10.4	10.8	8.6	4.5	18.7
φ6	1/4	KQ2ZF06-02□S	19	10.4	20.6	21.5	21.2	40.3	35.6	13.3	10.4	10.8	8.6	4.5	45.3
	3/8	KQ2ZF08-01□S	17	13.2	17.6	21.2	15.5	30	26.9	14.2	13.2	20.5	14.2	6	29.3
φ8	1/4	KQ2ZF08-02□S	19	13.2	20.6	22.3	21.2	40.3	35.6	14.2	13.2	20.5	14.2	6	47
	3/8	KQ2ZF10-02□S	19	15.9	21.6	23.6	20.4	40.3	35.6	15.6	15.9	31.8	22.6	7.5	49.9
φ10	3/8	KQ2ZF10-03□S	22	18.5	25.2	25.5	23.2	44	38.9	15.6	15.9	31.8	22.6	7.5	68.4
	1/2	KQ2ZF12-03□S	22	18.5	24.1	26.9	22.7	44	38.9	17	18.5	44.6	35.3	9	71
φ12	1/2	KQ2ZF12-04□S	24	18.5	27	29.9	24.4	48.9	42.5	17	18.5	44.6	35.3	9	100.5

□記号/A: 黄銅、N: 黄銅+無電解ニッケルめっき

※Rねじのねじ込み後の参考寸法

