

KQ2 Series

適用チューブ：ミリサイズ 接続ねじ：M, R, Rc

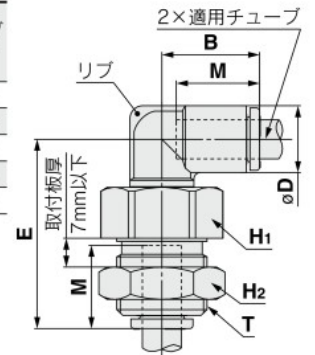
外形寸法図

隔壁エルボ：KQ2LE



適用チューブ外径 mm	型式	T (M)	H ₁ (六角対辺)	H ₂ (六角対辺)	B	E	φD	取付穴	M	有効断面積mm ² ナイロン ウレタン	最小穴径	質量 g	リブ有	
φ4	KQ2LE04-00□	M12×1	14	14	14.8	28.5	8.2	13	13.3	4.2	4.2	3	21.2	●
φ6	KQ2LE06-00□	M14×1	17	17	15.5	29.6	10.4	15	13.3	11.4	9	4.5	29.4	—
φ8	KQ2LE08-00□	M16×1	17	19	17.2	32.3	13.2	17	14.2	21.6	14.9	6	30.4	●
φ10	KQ2LE10-00□	M20×1	22	24	19.3	37.9	15.9	21	15.6	35.2	25	7.5	53.5	●
φ12	KQ2LE12-00□	M22×1	24	27	21.5	40.8	18.5	23	17	50.2	39.7	9	61	●

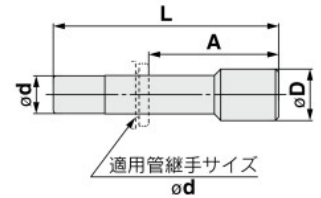
□記号/A:黄銅、N:黄銅+無電解ニッケルめっき



プラグ：KQ2P



適用管継手サイズ φd	型式	φD	L	A	質量 g
φ2	KJP-02	3	17	5.1	0.1
φ3.2	KQ2P-23	5	31.5	18.2	1
φ4	KQ2P-04	6	32	18.7	1
φ6	KQ2P-06	8	35	21.7	1
φ8	KQ2P-08	10	39	24.8	2
φ10	KQ2P-10	12	43	27.4	3.5
φ12	KQ2P-12	14	45.5	28.5	5
φ16	KQ2P-16	20.9	47	26.4	8

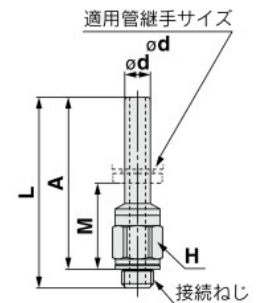


アダプタ：KQ2N(ガスケットシール)



適用管継手サイズ φd	接続ねじ M	型式	H (六角対辺)	L	A	M	最小穴径	質量 g
φ4	M5×0.8	KQ2N04-M5□	7	29.7	26.7	13.4	2.5	2.4
φ6	M5×0.8	KQ2N06-M5□	7	29.7	26.7	13.4	2.5	2.6

□記号/A:黄銅、N:黄銅+無電解ニッケルめっき



アダプタ：KQ2N(シール剤)



適用管継手サイズ φd	接続ねじ R	型式	H (六角対辺)	L	A※	M	最小穴径	質量 g
φ4	1/8	KQ2N04-01□S	10	28.3	25.2	11.9	2.5	4
	1/4	KQ2N06-02□S	14	32.8	28.1	14.8	4	13.6
φ6	1/4	KQ2N08-02□S	14	35.9	31.2	17	6	15.7
	3/8	KQ2N08-03□S	17	36	30.9	16.7	6	22.7
φ10	3/8	KQ2N10-03□S	17	40.6	35.5	19.9	7.5	19.1

□記号/A:黄銅、N:黄銅+無電解ニッケルめっき

※Rねじのねじ込み後の参考寸法

