

インチサイズ ワンタッチ管継手 **KQ2 Series**

適用チューブ：インチサイズ 接続ねじ：M, R, Rc

外形寸法図

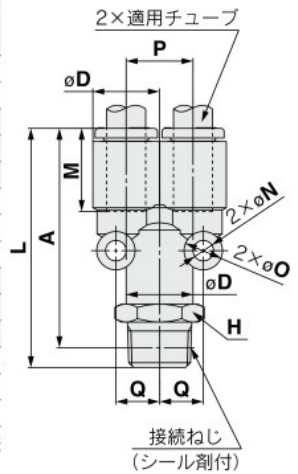
ブランチ：KQ2U(シール剤)



適用 チューブ 外径 インチ	接続ねじ R	型式	H (六角 対辺)	φD	L	P	A*	M	Q	取付穴			有効断面積mm ²		最小 穴径	質量 g
										φO	φN	厚さ	ナイ ロン	ウレ タン		
φ3/16	1/8	KQ2U05-01□S	12	9.1	37.1	9.1	34	13.3	6.2	6	3.2	9.1	8.4	7.0	3.5	10.3
	1/4	KQ2U05-02□S	14	9.1	41.5	9.1	36.8	13.3	6.2	6	3.2	9.1	8.4	7.0	3.5	19.5
φ1/4	1/8	KQ2U07-01□S	12	11.1	37.8	11.1	34.7	13.3	7.6	8	4	11.1	14.4	12.4	4.6	11.3
	1/4	KQ2U07-02□S	14	11.1	42.2	11.1	37.5	13.3	7.6	8	4	11.1	14.4	12.4	4.6	20.1
φ5/16	3/8	KQ2U07-03□S	17	11.1	43.6	11.1	38.5	13.3	7.6	8	4	11.1	14.4	12.4	4.6	32
	1/8	KQ2U09-01□S	14	13.2	40.7	13.2	37.6	14.2	8.7	8	4.2	13.2	26.3	18.3	6	15.8
φ5/16	1/4	KQ2U09-02□S	14	13.2	45.1	13.2	40.4	14.2	8.7	8	4.2	13.2	26.3	18.3	6	20.9
	3/8	KQ2U09-03□S	17	13.2	46.5	13.2	41.4	14.2	8.7	8	4.2	13.2	26.3	18.3	6	32.7
φ3/8	1/4	KQ2U11-02□S	17	15.4	48.6	15.4	43.9	15.6	9.9	8	4.2	15.4	28.8	23.8	7	24.5
	3/8	KQ2U11-03□S	17	15.4	50	15.4	44.9	15.6	9.9	8	4.2	15.4	28.8	23.8	7	33.5
φ3/8	1/2	KQ2U11-04□S	22	15.4	54.2	15.4	47.8	15.6	9.9	8	4.2	15.4	28.8	23.8	7	61.6
	1/4	KQ2U13-02□S	21	19.3	53.4	19.3	48.7	17	11.8	8	4.2	19.3	57.3	50.6	9	40.4
φ1/2	3/8	KQ2U13-03□S	21	19.3	54.8	19.3	49.7	17	11.8	8	4.2	19.3	64.6	50.6	9.6	43.9
	1/2	KQ2U13-04□S	22	19.3	59	19.3	52.6	17	11.8	8	4.2	19.3	64.6	50.6	9.6	61

□記号/A:黄銅、N:黄銅+無電解ニッケルめっき

*Rねじのねじ込み後の参考寸法

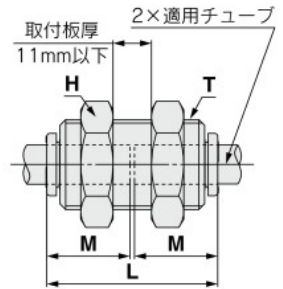


隔壁用ユニオン：KQ2E



適用 チューブ 外径 インチ	型式	T(M)	H (六角 対辺)	L	取付穴 M	有効断面積mm ²		最小 穴径	質量 g	
						ナイロン	ウレタン			
φ3/16	KQ2E05-00M□	M14×1	17	27.3	15	13.3	7.8	6.5	3.5	30.5
φ1/4	KQ2E07-00M□	M14×1	17	27.3	15	13.3	13.5	11.5	4.6	27.2
φ5/16	KQ2E09-00M□	M16×1	19	29.1	17	14.2	26.1	18	6	34
φ3/8	KQ2E11-00M□	M20×1	24	31.9	21	15.6	35.3	29.1	7	66.1
φ1/2	KQ2E13-00M□	M22×1	27	34.7	23	17	66.0	51.7	9.6	59.9

□記号/A:黄銅、N:黄銅+無電解ニッケルめっき

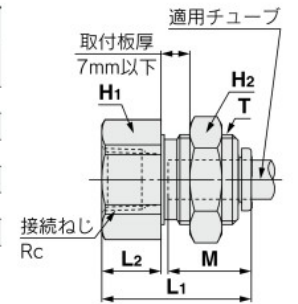


隔壁用メスユニオン：KQ2E



適用 チューブ 外径 インチ	接続ねじ Rc	型式	T(M)	H ₁ (六角 対辺)	H ₂ (六角 対辺)	L ₁	L ₂	取付 穴 M	有効断面積mm ²		最小 穴径	質量 g	
									ナイ ロン	ウレ タン			
φ3/16	1/8	KQ2E05-01□	M14×1	17	17	23.9	9.5	15	13.3	7.8	6.5	3.5	30.8
φ1/4	1/4	KQ2E07-02□	M14×1	17	17	28.4	14	15	13.3	13.5	11.5	4.6	32
φ5/16	3/8	KQ2E09-03□	M16×1	19	19	31.7	14.3	17	14.2	26.1	18	6	59.2
φ3/8	3/8	KQ2E11-03□	M20×1	22	24	31.5	12.1	21	15.6	35.3	29.1	7	62.7
	3/8	KQ2E13-03□	M22×1	24	27	32.1	11.7	23	17	66.0	51.7	9.6	66.7
φ1/2	1/2	KQ2E13-04□	M22×1	24	27	37.7	17.3	23	17	66.0	51.7	9.6	70.6

□記号/A:黄銅、N:黄銅+無電解ニッケルめっき



真円形

インチサイズ M, R, Rc

シリール剤/ガスケットシート

ミリサイズ M, R, Rc

インチサイズ UNF, NPT

インチサイズ M, R, Rc

インチサイズ M, R, Rc

ミリサイズ G

ミリサイズ R, Rc

ミリサイズ R, Rc

ミリサイズ NPT

インチサイズ NPT

インチサイズ R

インチサイズ Uni

ミリサイズ Uni

インチサイズ Uni

ガスケットシート

ミリサイズ Uni

インチサイズ Uni