

KQG2-F Series

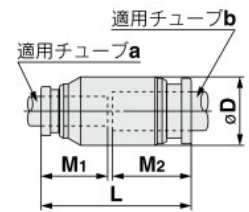
適用チューブ: ミリサイズ 接続ねじ: M, R, Rc

外形寸法図

異径ストレート: KQG2H



適用チューブ 外径mm		型式	øD ^{注1)}	L	M1	M2	有効断 面積mm ² ^{注2)}	質量g
a	b							
ø3.2	ø4	KQG2H23-04-F	9	25.6	12	12.6	3.4	6.5
ø4	ø6	KQG2H04-06-F	12	27.2	12.6	13.6	5.6	11.6
ø6	ø8	KQG2H06-08-F	14	30.7	13.6	16.1	13.1	16.3
ø8	ø10	KQG2H08-10-F	17	34.1	16.1	17	26.1	26
ø10	ø12	KQG2H10-12-F	19	36.6	17	18.6	41.5	33.3
ø12	ø16	KQG2H12-16-F	24.6	40.4	18.6	20.8	58.3	54.7

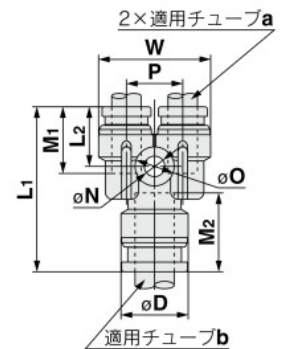


注1) ø16のみリリースプッシュの外径寸法です。
注2) FEPチューブ使用時の値を示します。

異径ユニオンワイ: KQG2U



適用チューブ 外径mm		型式	注1) øD	L1	L2	P	W	M1	M2	øN	øO	有効断 面積mm ² ^{注2)}	質量g
a	b												
ø3.2	ø4	KQG2U23-04-F	9.1	27	10.8	8.1	16.4	12	12.6	3.2	5.6	3.2	8.5
ø4	ø6	KQG2U04-06-F	11.4	29.3	11.2	9.1	18.2	12.6	13.6	3.2	5.6	4.2	11.9
ø6	ø8	KQG2U06-08-F	13.7	33.7	12.2	11.5	22.9	13.6	16.1	4.2	8	13.4	19.3
ø8	ø10	KQG2U08-10-F	16.6	38.3	13.8	14.6	28.3	16.1	17	4.2	8	25.6	31.6
ø10	ø12	KQG2U10-12-F	18.7	43	14	17.6	34.2	17	18.6	4.2	8	40	47.6
ø12	ø16	KQG2U12-16-F	24.6	47.4	15.6	19.8	38.5	18.6	20.8	4.2	8	57.4	67.6

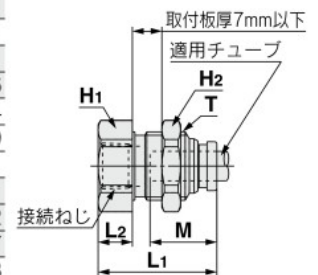


注1) ø16のみリリースプッシュの外径寸法です。
注2) FEPチューブ使用時の値を示します。

隔壁メスユニオン: KQG2E



適用チューブ 外径mm	接続ねじ Rc	型式	T (M)	六角対辺		L1	L2	取付穴	M	有効断 面積mm ² ^{注1)}	質量g
				H1	H2						
ø3.2	1/4	KQG2E23-02-F	M10×1	17	12	31	14.8	11	12	3.4	26.1
	14			12							
ø4	1/8	KQG2E04-01-F	M10×1	14	12	25.8	9.7	11	12.6	5.6	16
	17			12							
ø6	1/8	KQG2E06-01-F	M14×1	17	17	24.2	7	15	13.6	13.1	24.4
	19			17							
ø8	1/4	KQG2E06-02-F	M14×1	17	17	30.9	13.7	15	13.6	13.1	30.9
	19			17							
ø8	1/8	KQG2E08-01-F	M15×1	17	19	26.3	8.1	16	16.1	26.1	28
	19			19							
ø8	1/4	KQG2E08-02-F	M15×1	17	19	31.3	13.1	16	16.1	26.1	31.2
	19			19							
ø10	1/4	KQG2E08-03-F	M15×1	17	19	32.8	14.6	16	16.1	26.1	32.7
	19			19							
ø10	1/4	KQG2E10-02-F	M18×1	19	21	31.6	13	19	17	41.5	42.8
	33			14.4							
ø10	3/8	KQG2E10-03-F	M18×1	19	21	33	14.4	19	17	41.5	37.5
	34			14.4							
ø12	3/8	KQG2E12-03-F	M20×1	21	24	34	14.4	21	18.6	58.3	50.3
	39.3			19.7							
ø12	1/2	KQG2E12-04-F	M20×1	24	24	39.3	19.7	21	18.6	58.3	60.7
	35.3			13.3							
ø16	3/8	KQG2E16-03-F	M27×1	29	30	35.3	13.3	28	20.8	96	107.8
	40.6			18.6							
ø16	1/2	KQG2E16-04-F	M27×1	29	30	40.6	18.6	28	20.8	113	114.6
	35.3			13.3							



注) FEPチューブ使用時の値を示します。
ø16のみナイロンチューブ使用時の値を示します。