

KQG2-F Series

適用チューブ: インチサイズ 接続ねじ: UNF, NPT

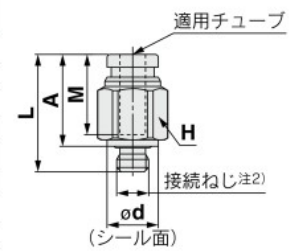
外形寸法図

ハーフユニオン: KQG2H

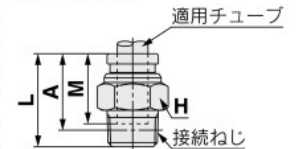


適用チューブ 外径インチ	接続ねじ UNF, NPT	型式	H (六角対辺)	ød	L	A*	M	注1) 有効断面 面積mm ²	質量g
ø1/8"	10-32UNF	KQG2H01-32-F	8	8	17.8	13.8	12	3	3.6
	1/8	KQG2H01-N01-F	12	—	17.1	13.9		3.4	8.1
	1/4	KQG2H01-N02-F	14	—	20.9	16.5		—	16.9
ø5/32"	10-32UNF	KQG2H03-32-F	10	8	18.4	14.4	12.6	4	5.5
	1/8	KQG2H03-N01-F	12	—	17	13.8		5.6	7.6
	1/4	KQG2H03-N02-F	14	—	20.9	16.5		—	16.4
ø1/4"	10-32UNF	KQG2H07-32-F	12	8	19.5	15.5	13.5	4	7.5
	1/8	KQG2H07-N01-F	—	—	20	16.8		13.1	8.6
	1/4	KQG2H07-N02-F	14	—	20.6	16.2			14.2
	3/8	KQG2H07-N03-F	19	—	23.8	19.1			31.4
ø5/16"	1/8	KQG2H09-N01-F	14	—	24.2	21	16.1	26.1	12.6
	1/4	KQG2H09-N02-F	—	—	23.1	18.7		13.9	
	3/8	KQG2H09-N03-F	19	—	24.6	19.9		28.9	
ø3/8"	1/8	KQG2H11-N01-F	17	—	25	21.8	16.6	26.1	19.4
	1/4	KQG2H11-N02-F	—	—	26.3	21.9		20.3	
	3/8	KQG2H11-N03-F	19	—	23.6	18.9		41.5	25.2
ø1/2"	1/2	KQG2H11-N04-F	22	—	28.3	21.9	18.5	58.3	51.8
	1/4	KQG2H13-N02-F	22	—	30.5	26.1		36.7	
	3/8	KQG2H13-N03-F	—	—	28.4	23.7		34.4	
1/2	KQG2H13-N04-F	—	—	—	22	43.4			

(10-32UNFの場合)



(NPTの場合)



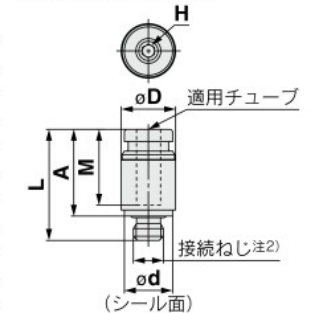
※NPTねじはねじ込み後の参考寸法
 注1) FEPチューブ使用時の値を示します。
 注2) 10-32UNFの場合、ねじ込み長さ(L-A)
 がKQG2シリーズよりも長くなります。

六角穴付ハーフユニオン: KQG2S

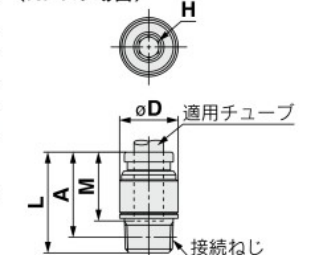


適用チューブ 外径インチ	接続ねじ UNF, NPT	型式	H (六角対辺)	øD	ød	L	A*	M	注1) 有効断面 面積mm ²	質量g	
ø1/8"	10-32UNF	KQG2S01-32-F	2	9	8	17.8	13.8	12	3	4.2	
	10-32UNF	KQG2S03-32-F	2	9	8	18.4	14.4		4	4.1	
ø5/32"	1/8	KQG2S03-N01-F	2.78	11	—	19.6	16.4	12.6	4.1	8.5	
	10-32UNF	KQG2S07-32-F	2	12	8	20	16		13.5	4	7.2
	1/8	KQG2S07-N01-F	—	—	—	17.3	10			8.1	
ø1/4"	1/4	KQG2S07-N02-F	4.76	14	—	20.5	16.1	13.5	10.7	13.4	
	3/8	KQG2S07-N03-F	—	—	—	15.8	10.7		22.6		
	1/8	KQG2S09-N01-F	5.56	14	—	24.7	21.5		17.2	12	
ø5/16"	1/4	KQG2S09-N02-F	6.35	18	—	23.1	18.7	16.1	23.3	12.8	
	3/8	KQG2S09-N03-F	—	—	—	18.4	23.3		23.5		
	1/8	KQG2S11-N01-F	5.56	17	—	25.2	22		17.2	17.8	
ø3/8"	1/4	KQG2S11-N02-F	—	—	—	27.1	22.7	16.6	39	21.2	
	3/8	KQG2S11-N03-F	6.35	18	—	23.6	18.9		23.8		
	1/2	KQG2S11-N04-F	—	—	—	17.2	38.6				
ø1/2"	1/4	KQG2S13-N02-F	8	20	—	30.5	26.1	18.5	46	26.6	
	3/8	KQG2S13-N03-F	9.53	22	—	29.4	24.7		29		
	1/2	KQG2S13-N04-F	—	—	—	19.1	60		34.8		

(10-32UNFの場合)



(NPTの場合)

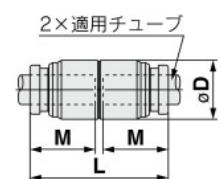


※NPTねじはねじ込み後の参考寸法
 注1) FEPチューブ使用時の値を示します。
 注2) 10-32UNFの場合、ねじ込み長さ(L-A)
 がKQG2シリーズよりも長くなります。

ストレート: KQG2H



適用チューブ 外径インチ	型式	øD	L	M	注1) 有効断面 面積mm ²	質量g
ø1/8"	KQG2H01-00-F	9	25	12	3.4	6.5
ø5/32"	KQG2H03-00-F	9	26.2	12.6	5.6	6.5
ø1/4"	KQG2H07-00-F	12	28	13.5	13.1	11
ø5/16"	KQG2H09-00-F	14	33.2	16.1	26.1	16.6
ø3/8"	KQG2H11-00-F	16	34.2	16.6	41.5	22.7
ø1/2"	KQG2H13-00-F	20	38	18.5	58.3	35.5



注) FEPチューブ使用時の値を示します。