

180°開き連続扉用抜き差し蝶番 412-9003型 かぶせ扉用 ワンタッチ取付 PAT.P
最新
情報

DST

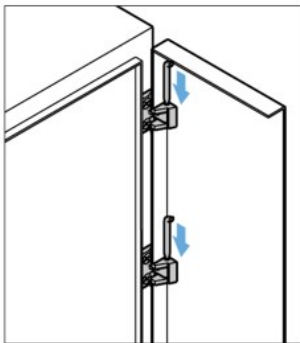


動画 - 特長



カチッとワンタッチ取付

抜き差しピン仕様



ピンを上から差し込んで取り付けます。

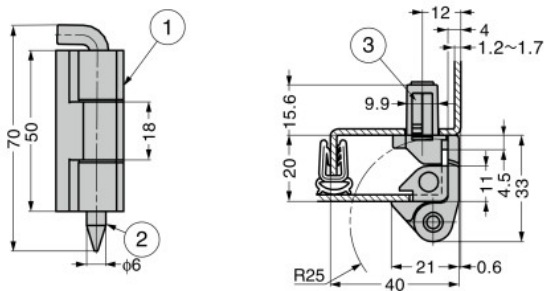
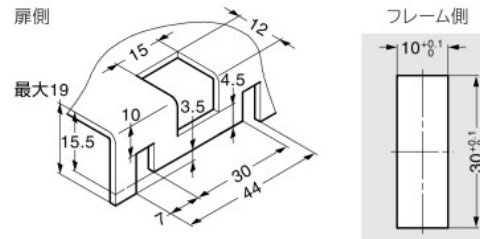
- 強度のあるワンタッチ取付を実現。詳細はDSTシリーズ紹介 1へ。
- コーナー取り付け用です。
- 左右兼用、連続扉に使用の際140°開きに対応します。
- 特注にてフレーム部にIP65対応のシールもご用意できます。

輸入

別売品

- 専用取り外し工具 2
- 薄型板金用補強プレート 3
- 穴埋めキャップ 3

取付加工図



No.	部品名	材料	仕上/色
①	本体	亜鉛合金	ブラック
②	軸	鋼	光沢クロメート処理
③	フック部	焼結鋼	ブラック

本体

RoHS	注文コード	品番	適応板厚(扉側)	適応板厚(フレーム側)	耐荷重N/2ヶ	耐荷重kgf/2ヶ	開き角度	¥価格
●	170-090-750	412-9003-00-00015	2.5~3.2	1.2~1.7	132	13	180°	3,820 ケ

各種部品 別売品

RoHS	注文コード	品番	品名	材料	仕上/色	¥価格
●	140-040-527	292-0306-80-02530	専用取り外し工具	ステンレス鋼	素地	2,410 ケ
●	170-013-083	292-0702-15-01030	薄型板金用補強プレート	鋼	光沢クロメート処理	360 ケ
●	210-038-667	292-0401-00-03010	穴埋めキャップ	ニトリルゴム(NBR)	ブラック	180 ケ

参照ページ 1: 巻頭P.22、2: P.1327、3: P.345

掲載内容は部品としての品質範囲です。この部品を使用した最終製品の性能・安全を保证するものではありません。

輸入品は寸法・色調・作動感のばらつきや、予告なしの仕様変更等があります(巻頭P.34もご覧ください)。

2024-07-08 時点の情報です

選び方
ガイドトルク
ヒンジ
(フリーストップ)パワー
アシスト
ヒンジダンパー
ヒンジクリック
ヒンジ

隠し蝶番

スライド
ヒンジスプリング
蝶番平蝶番
長蝶番抜き差し
蝶番クリーン
ヒンジピボット
ヒンジガラス
蝶番その他
蝶番平蝶番型
旗蝶番型

特殊形状