

### スタンダード

破線部は、不要の場合無記入 ■ 準標準品

● 標準形

10A-6

● スイッチセット

10A-6

標準形、スイッチセット

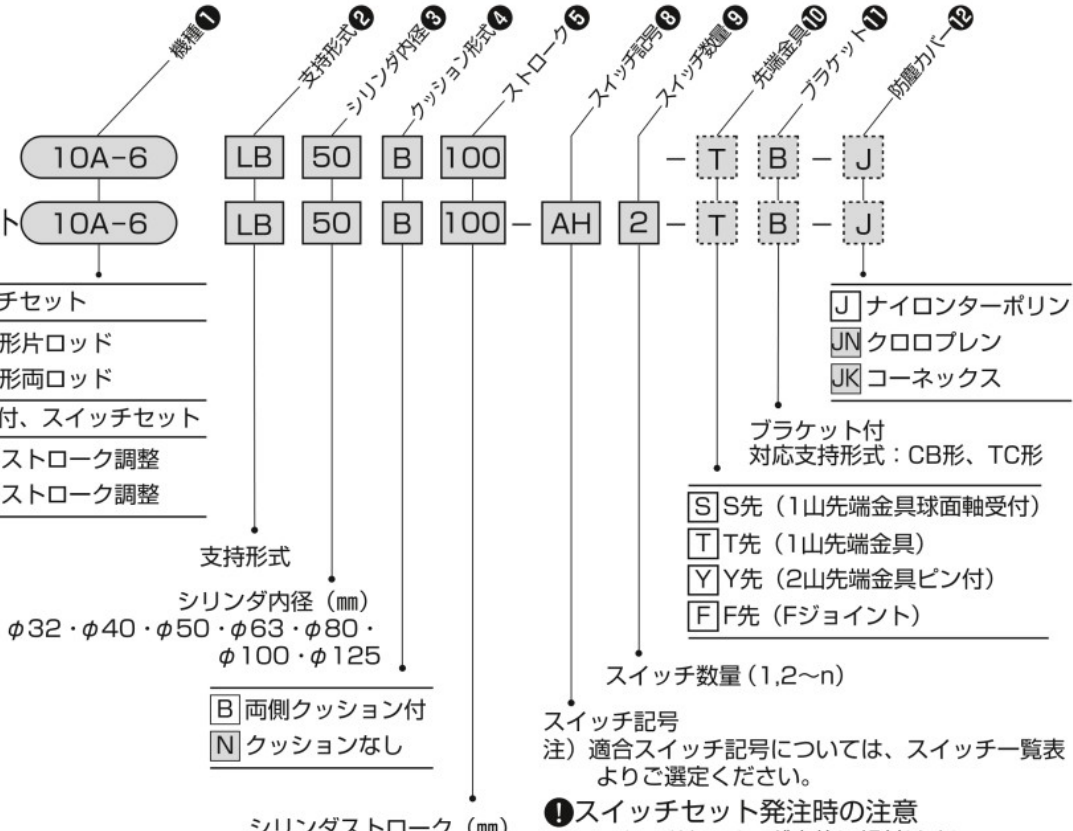
10A-6 複動形片ロード

10A-6D 複動形両ロード

ストローク調整付、スイッチセット

10A-6A1 押側ストローク調整

10A-6A2 引側ストローク調整



### 回転レス

● 標準形

10A-6G

標準形、スイッチセット

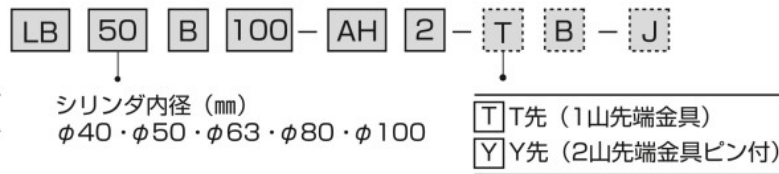
10A-6G 複動形片ロード

10A-6GD 複動形両ロード

ストローク調整付、スイッチセット

10A-6GA1 押側ストローク調整

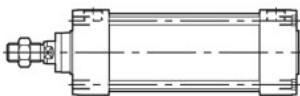
10A-6GA2 引側ストローク調整



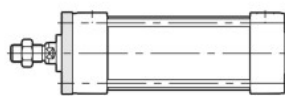
汎用形空気圧シリンダ 10A-6

### 支持形式

SD 基本形

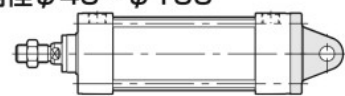


FA ロッド側フランジ形

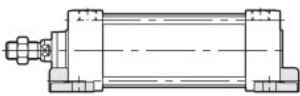


CC アイ形

内径φ40~φ100



LA 軸直角フート形



FB ヘッド側フランジ形



CB クレビス形ピン付



LB 軸方向フート形



CA アイ形



TC 中間トラニオン形

