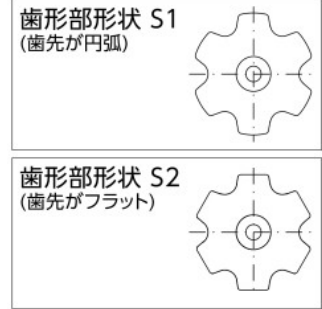
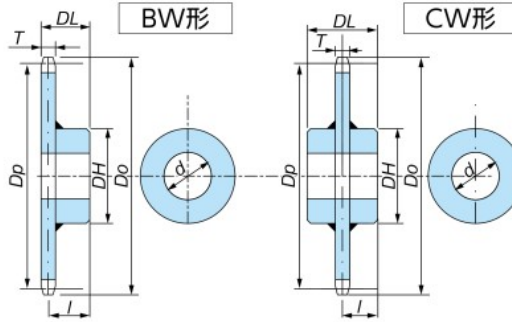
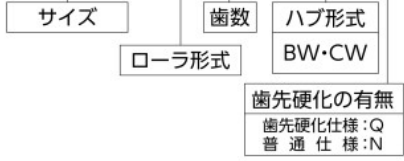


RF03サイズ 専用スプロケット(BW/CW形)

RF03075 R 6T-BW N



サイズ&ローラ形式	歯数 N	スプロケット基本寸法・形状				共通基本仕様					BWタイプ		CWタイプ		
		ピッチ円直径 Dp	外径 Do	歯幅 T	歯形部形状	軸穴径 d		全長 DL	概略質量 kg	ハブ NO.	中心距離 l	ハブ NO.	中心距離 l		
						下穴径	最大								
RF03075R	6	150.0	158	11.9	S1	18	50	73	57	3.0	SB1	51.0	SC1	28.5	
	8	196.0	209		S1	18	55	83	62	4.8	SB2	56.0	SC2	31.0	
	10	242.7	259		S1	18	60	93	67	7.1	SB3	61.0	SC3	33.5	
	12	289.8	308		S1	18	60	93	67	9.0	SB3	61.0	SC3	33.5	
RF03100R	6	200.0	206	11.9	S2	18	55	83	62	4.9	SB2	56.0	SC2	31.0	
	8	261.3	272		S2	18	60	93	67	7.8	SB3	61.0	SC3	33.5	
	10	323.6	336		S1	18	65	98	72	11.1	SB4	66.0	SC4	36.0	
	12	386.4	401		S1	18	65	98	72	14.4	SB4	66.0	SC4	36.0	
RF03075F	6	150.0	158	8.9	S1	18	50	73	54	2.6	SB1	49.5	SC1	27.0	
	8	196.0	209		S1	18	55	83	59	4.1	SB2	54.5	SC2	29.5	
	10	242.7	259		S1	18	60	93	64	6.0	SB3	59.5	SC3	32.0	
	12	289.8	308		S1	18	60	93	64	7.4	SB3	59.5	SC3	32.0	
	RF03100F	6	200.0	208	8.9	S2	18	55	83	59	4.2	SB2	54.5	SC2	29.5
		8	261.3	273		S2	18	60	93	64	6.5	SB3	59.5	SC3	32.0
		10	323.6	336		S1	18	65	98	69	9.2	SB4	64.5	SC4	34.5
		12	386.4	401		S1	18	65	98	69	11.6	SB4	64.5	SC4	34.5
RF03075S	6	150.0	158	11.9	S1	18	50	73	57	3.0	SB1	51.0	SC1	28.5	
	8	196.0	206		S1	18	55	83	62	4.8	SB2	56.0	SC2	31.0	
	10	242.7	252		S1	18	60	93	67	7.1	SB3	61.0	SC3	33.5	
	12	289.8	299		S1	18	60	93	67	9.0	SB3	61.0	SC3	33.5	
	RF03100S	6	200.0	212	11.9	S2	18	55	83	62	4.9	SB2	56.0	SC2	31.0
		8	261.3	269		S1	18	60	93	67	7.8	SB3	61.0	SC3	33.5
		10	323.6	333		S1	18	65	98	72	11.1	SB4	66.0	SC4	36.0
		12	386.4	396		S1	18	65	98	72	14.4	SB4	66.0	SC4	36.0

注) 記載寸法は称呼寸法であり、実際の寸法と異なる場合があります。

ご使用になる前に

ベリックモデル&アドバンスモデル

汎用・強力・耐環境

特殊

耐荷重

特殊アタッチメント付

応用機器・アクセサリ

技術ノート