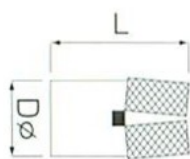
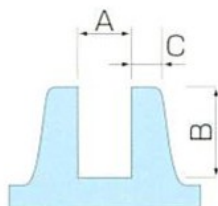


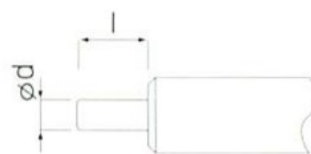
●SD スタンダード型寸法表



SD製品図



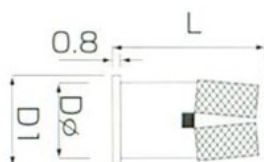
相手材



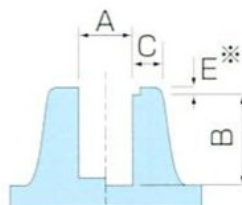
拡張板押し下げポンチ図

ネジの呼びピッチ	Dφ	L	ネジの有効長	相手材寸法 (参考)			拡張板下げ寸法		部 番
				A	B	C	dφ	l+0.2	
M2.6x0.45	4.0	5.0	3.5	4.05	5.10	2.0	1.9	4.0	SD-2602
		6.5	5.0		6.60			5.5	SD-2601
M3x0.5	4.5	5.0	3.5	4.55	5.10	2.2	2.2	4.0	SD-3002
		6.0	4.0		6.10			5.0	SD-3003
		6.5	5.0		6.60			5.5	SD-3001
		7.5	6.0		7.60			6.5	SD-3009
		8.5	7.0		8.60			7.5	SD-3004
		10.0	8.0		10.10			9.0	SD-3005
		5.0	6.5		5.0			5.05	6.60
	5.5	6.0	4.0	5.55	6.10	2.7	5.0	SD-3007	
	6.5	11.0	8.0	6.55	11.10	3.2	10.0	SD-3008	
	M3.5x0.6	5.0	8.0	6.3	5.05	8.10	2.5	2.6	6.8
M4x0.7	5.5	6.0	4.2	5.55	6.10	2.7	2.9	4.8	SD-4002
		7.0	5.2		7.10			5.8	SD-4006
		9.0	7.2		9.10			7.8	SD-4001
		11.0	9.0		11.10			9.8	SD-4007
		14.0	10.0		14.10			12.8	SD-4003
	6.5	9.0	7.2	6.55	9.10	3.2	7.8	SD-4004	
	14.0	10.0	14.10	12.8	SD-4005				
M5x0.8	6.5	7.0	5.1	6.55	7.10	3.2	3.8	5.8	SD-5002
		9.0	7.1		9.10			7.8	SD-5003
		11.0	9.1		11.10			9.8	SD-5001
		13.0	10.0		13.10			11.8	SD-5004
M6x1.0	8.0	12.5	10.3	8.05	12.60	4.0	4.5	11.1	SD-6001
		15.0	12.0		15.10			13.6	SD-6002
M8x1.25	11.0	16.0	13.0	11.05	16.10	5.5	6.2	14.6	SD-8001

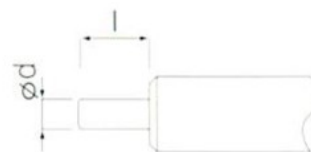
●FD フランジ型寸法表



FD製品図



相手材図



拡張板押し下げポンチ図

ネジの呼びピッチ	D1	Dφ	L	ネジの有効長	相手材寸法 (参考)			拡張板下げ寸法		部 番
					A	B	C	dφ	l+0.2	
M2.6X0.45	5.5	4.0	6.0	4.5	4.05	6.10	2.0	1.9	5.0	FD-2601
M3X0.5	6.5	5.0	6.0	4.5	5.05	6.10	2.2	2.2	5.0	FD-3001
			7.5	6.0		7.60			6.5	FD-3002
M4X0.7	8.0	5.5	7.5	5.7	5.55	7.60	2.7	2.9	6.3	FD-4001
			9.0	7.2		9.10			7.8	FD-4002
M5X0.8	8.0	6.5	9.0	7.1	6.55	9.10	3.2	3.8	7.8	FD-5001
M6X1.0	10.0	8.0	11.0	8.8	8.05	11.10	4.0	4.5	9.6	FD-6001
M8X1.25	14.0	11.0	16.0	12.0	11.05	16.10	5.5	6.2	14.6	FD-8001

※E インサートナットツバ部を埋め込み使用する場合、E部寸法は0.8mmとなります。