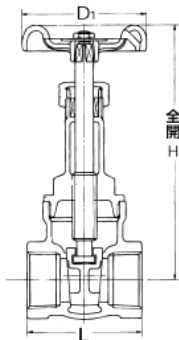


ゲートバルブ

J5K 青銅ねじ込み形仕切弁 (JIS B 2011)

J5-BSR



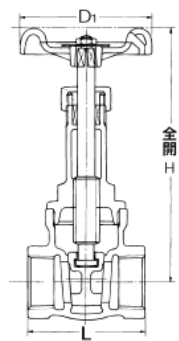
単位 :mm

最高許容圧力	-29 ~ 120°C 0.7MPa 134°Cの時 0.5MPa 120°C以上は 29 頁を参照			
	呼び径	L	H	D ₁
	15 ^A (1/2 ^B)	50	127	55
	20(3/4)	60	146	63
	25(1)	65	170	70
	32(1 1/4)	75	209	90
	40(1 1/2)	85	239	100
	50(2)	95	284	110
	65(2 1/2)	115	366	125
	80(3)	130	429	140

部品名	材 料
弁 箱	CAC406
ふ た	CAC406
弁 棒	C3531
弁 体	CAC406
パ ッ キ ン	ノンアスベスト
ハ ン ド ル	ADC12 (15 ^A ZDC2)

J10K 青銅ねじ込み形仕切弁 (JIS B 2011)

J10-BSR



単位 :mm

最高許容圧力	-29 ~ 120°C 1.4MPa 171°Cの時 1.0MPa 120°C以上は 29 頁を参照			
	呼び径	L	H	D ₁
	15 ^A (1/2 ^B)	55	127	55
	20(3/4)	65	152	70
	25(1)	70	176	80
	32(1 1/4)	80	219	90
	40(1 1/2)	90	250	100
	50(2)	100	291	110
	65(2 1/2)	120	377	140
	80(3)	140	441	160

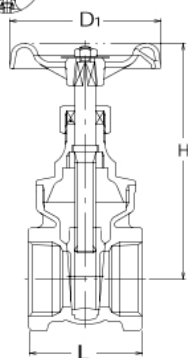
部品名	材 料
弁 箱	CAC406
ふ た	CAC406
弁 棒	C3531
弁 体	CAC406
パ ッ キ ン	ノンアスベスト
ハ ン ド ル	ADC12 (15 ^A ZDC2)

125型 黄銅ねじ込み形ゲートバルブ

RH-N



パッキン室の構造
呼び径50~80^A



単位 :mm

最高許容圧力	120°C以下の静流水 1.2MPa 飽和蒸気 0.9MPa			
	呼び径	L	H	D ₁
	10 ^A (3/8 ^B)	38	74	48
	15(1/2)	42	74	48
	20(3/4)	47	87	55
	25(1)	50	98	63
	32(1 1/4)	60	119	70
	40(1 1/2)	63	126	80
	50(2)	72	154	90
	65(2 1/2)	82	187	100
	80(3)	92	204	110

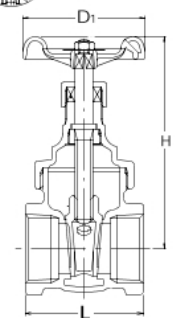
部品名	材 料
弁 箱	C3771BE
ふ た	C3771BE
弁 棒	C3531
弁 体	C3771BE
パ ッ キ ン	ノンアスベスト
ハ ン ド ル	ADC12

125E型 青銅ねじ込み形ゲートバルブ

125E-BS-N



パッキン室の構造
呼び径40~100^A



単位 :mm

最高許容圧力	120°C以下の静流水 1.2MPa(8~80 ^A)、 1.0MPa(100 ^A) 飽和蒸気 0.9MPa (8 ~ 80 ^A)、 0.6MPa (100 ^A)			
	呼び径	L	H	D ₁
	8 ^A (1/4 ^B)	42	75	48
	10(3/8)	42	75	48
	15(1/2)	45	81	48
	20(3/4)	50	90	55
	25(1)	57	106	63
	32(1 1/4)	61	119	70
	40(1 1/2)	67	135	80
	50(2)	74	159	90
	65(2 1/2)	90	201	110
	80(3)	100	223	125
	100(4)	140	302	160

部品名	材 料
弁 箱	CAC406
ふ た	CAC406
弁 棒	C3531
弁 体	耐脱亜鉛黄銅 (20 ^A 以上 CAC406)
パ ッ キ ン	ノンアスベスト
ハ ン ド ル	ADC12

(注) 呼び径65^A以上のボンネットは、
スクリュードインタイプです。