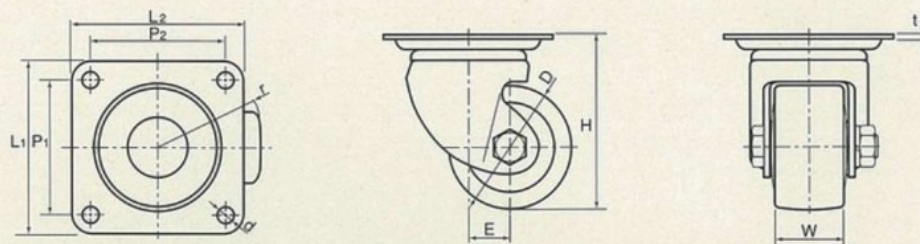
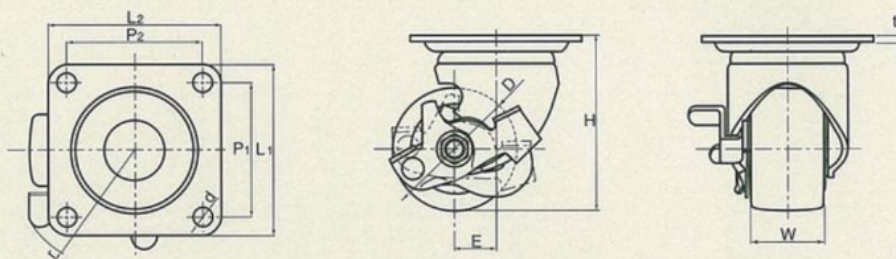


100HB₂-EP Series



記号 製品 No.	車輪径 D mm	車輪巾 W mm	旋回半径 r mm	偏心距離 E mm	車輪取付高 H mm	座金寸法 L ₁ × L ₂ mm	取付穴ピッチ P ₁ × P ₂ mm	取付穴径 d mm	取付座厚 t mm	許容荷重 1ヶ当 (kg)
No.102HB ₂ -EP	40	25	35	14	60	58 × 58	44 × 44	6.5	2.3	200
No.104HB ₂ -EP	50	28	46	20	72	64 × 64	50 × 50	6.5	2.6	250
No.105HB ₂ -EP	65	38	56	22	92	90 × 90	71 × 71	10.5	3.2	300
No.106HB ₂ -EP	75	38	61	22	106	90 × 90	71 × 71	10.5	3.2	350

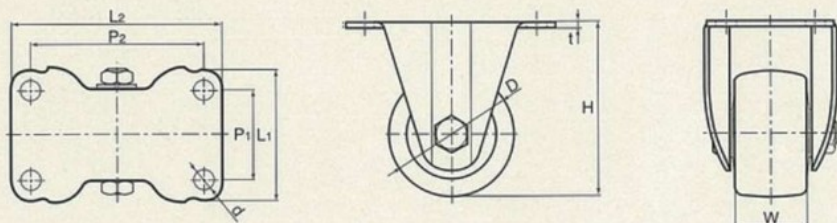
100HB₂-EPs Series



●旋回半径は、ストッパー ON・OFF 何れかの最大値になります。弾性板が制止板より出ている場合はその数値です。

記号 製品 No.	車輪径 D mm	車輪巾 W mm	旋回半径 r mm	偏心距離 E mm	車輪取付高 H mm	座金寸法 L ₁ × L ₂ mm	取付穴ピッチ P ₁ × P ₂ mm	取付穴径 d mm	取付座厚 t mm	許容荷重 1ヶ当 (kg)
No.105HB ₂ -EPS	65	38	66	22	92	90 × 90	71 × 71	10.5	3.2	300
No.106HB ₂ -EPS	75	38	68	22	106	90 × 90	71 × 71	10.5	3.2	350

600HB₂-EP Series



記号 製品 No.	車輪径 D mm	車輪巾 W mm	車輪取付高 H mm	取付板巾 L ₁ mm	取付板長 L ₂ mm	取付穴ピッチ P ₁ × P ₂ mm	取付穴径 d mm	取付座厚 t mm	許容荷重 1ヶ当 (kg)
No.602HB ₂ -EP	40	25	60	44	74	30 × 60	6.5	2.3	200
No.604HB ₂ -EP	50	28	72	50	80	36 × 66	6.5	2.6	250
No.605HB ₂ -EP	65	38	92	67	111	47 × 91	10.5	2.9	300
No.606HB ₂ -EP	75	38	106	72	123	52 × 103	10.5	2.9	350