

リフト関係標識



### 建設用リフト使用上の注意事項

合図は一人で確実に!!

#### リフト合図法

発進	———
巻上げ	— — — —
巻下げ	- - - - -
停止	———
微動	———●
作業完了	———

#### リフト使用上の注意

- 積載荷重以下とすること。
- 人は絶対に乗ってはいけない。
- 合図は正しく、必ず応答は確認せよ。
- 手摺を元へ戻さないとリフトは動きません。
- 作業終了時は必ず1階まで戻すこと。
- 取扱責任者以外は運転禁止。

#### リフトの積載荷重

守れ	kg
は	まで
は	まで
は	まで
は	まで
は	まで
は	まで

#### 取扱責任者以外の運転禁止

会社名	取扱責任者

331-11A  
サイズ：600×1800×2mm厚  
材質：エコユニボード(穴6)

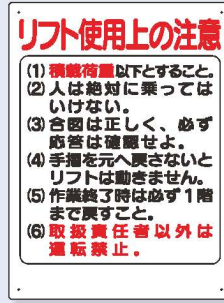
■ 標識取付金具  
935-40 2個1組  
単管48.6mmφ用  
材質：アルミ  
※横単管上下に取付けるには935-40が3組必要です。



331-01  
共通 サイズ：600×450×1mm厚 材質：エコユニボード(穴4スミ)



331-02




331-03



331-04




331-15  
サイズ：600×300×1mm厚  
材質：エコユニボード(穴4スミ)



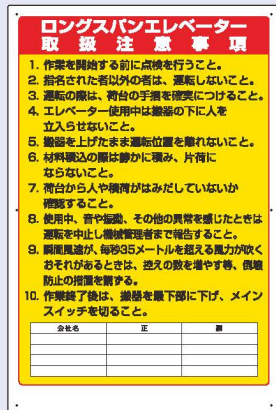
331-16  
サイズ：600×450×1mm厚  
材質：エコユニボード(穴4スミ)



331-17 (裏印刷)  
サイズ：900×600mm  
材質：透明PET樹脂(穴6)  
〈付属品〉水性ペン・消し具




331-05A  
共通 サイズ：900×600×1.2mm厚 材質：エコユニボード(穴6)



331-10A



331-08



331-06