

## マルチバインダー

## B5～A3サイズのラミネート表示を、48.6mmφの単管にカチッと取付け！

※ラミネートフィルムは付いておりません。

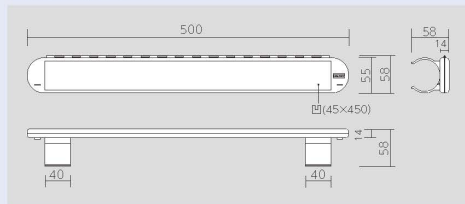


単管に  
パチンと  
はめるだけ

389-401R (赤) 389-401Y (黄)

共通 サイズ：58×500×58mm厚 材質：ABS樹脂

## ■寸法図 (mm)



- ラミネートフィルム穴開け用ガイドメモリ付きでセンター出しが簡単！
- 適合パンチ機：標準的な穴径5.5～6mm／穴間隔80mm

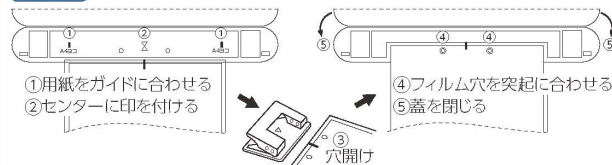


蓋を開けた状態(黄本体)



使用例

## 使用方法



## ●ラミネートフィルム表示

蓋を開き用紙ガイドに用紙を合わせ、フィルムのセンターに印を付け、お手持ちの2穴パンチ機で穴開けし、2カ所の突起に穴を合わせ蓋を閉じてください。(適合パンチ機：穴径5.5～6mm/穴間隔80mm)

## 使用頻度の高い内容を厳選！最小限のスペースでスッキリ表示。

## ■ 横単管用



横単管取付例

立入禁止

389-51

頭上に注意

389-55

←作業通路→

389-59

関係者以外立入禁止

389-52

足もと注意

389-56

昇降階段

389-60

外した手すりは必ずもとへ

389-53

開口部注意

389-57

安全帯着用

389-61

足場の上に物を置くな

389-54

←安全通路→

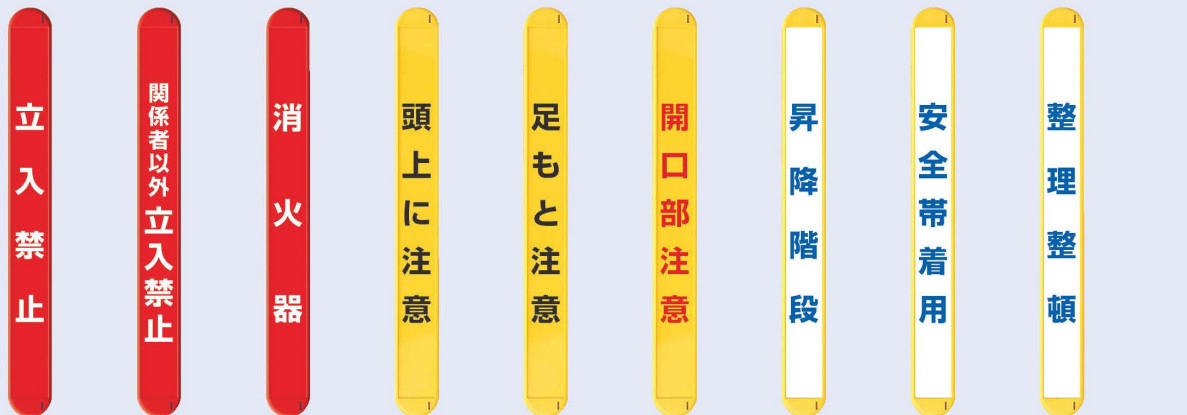
389-58



389-62 ※タテ使用可

共通 サイズ：本体／58×500×58mm厚 ステッカー／44×449mm 材質：本体／ABS樹脂 ステッカー／PPステッカー

## ■ 縦単管用



縦単管取付例

389-63

389-64

389-65

389-66

389-67

389-68

389-69

389-70

389-71

共通 サイズ：本体／500×58×58mm厚 ステッカー／449×44mm 材質：本体／ABS樹脂 ステッカー／PPステッカー