

サニタリー管用継手



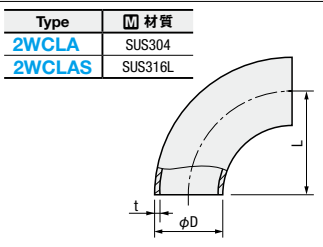
Order
注文例

Type - No.
2WCLA - 10

■溶接タイプ90°ショートエルボ

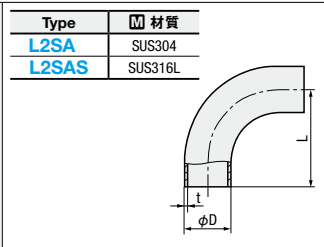


CAD #2D



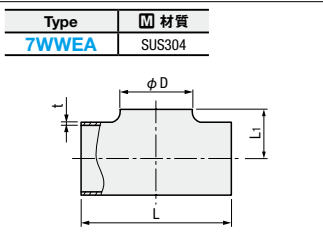
型式		適用管呼び径 (インチ)	D	L	t
Type	No.				
2WCLA 2WCLAS	05	1/2	12.7	19.1	1.65
	08	3/4	19.05	28.6	
	10	1	25.4	38.1	
	15	1 1/2	38.1	57.2	
	20	2	50.8	76.2	
	25	2 1/2	63.5	95.3	
	30	3	76.2	114.3	
	40	4	101.6	152.4	

■90°ロングエルボ 3A規格



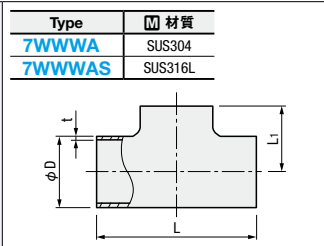
型式		適用管呼び径 (インチ)	D	L	t
Type	No.				
L2SA L2SAS	10	1	25.4	52.4	1.65
	15	1 1/2	38.1	74.6	
	20	2	50.8	103.2	
	25	2 1/2	63.5	131.8	
	30	3	76.2	160.3	
	40	4	101.6	211.1	

■フラットショートチーズ



型式		適用管呼び径 (インチ)	D	L	L1	t
Type	No.					
7WWEA	10	1	25.4	57.2	16	1.65
	15	1 1/2	38.1	84.2	22	
	20	2	50.8	104.8	29	
	25	2 1/2	63.5	119.0	35	
	30	3	76.2	131.8	41	
	40	4	101.6	174.6	54	

■等径ショートチーズ

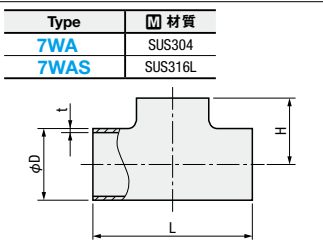


型式		適用管呼び径 (インチ)	D	L	L1	t
Type	No.					
7WWWA 7WWWAS	10	1	25.4	57.2	28.6	1.65
	15	1 1/2	38.1	84.2	42.1	
	20	2	50.8	104.8	52.4	
	25	2 1/2	63.5	119.0	59.5	
	30	3	76.2	131.8	65.9	
	40	4	101.6	174.6	87.3	

■溶接タイプ ロングチーズ

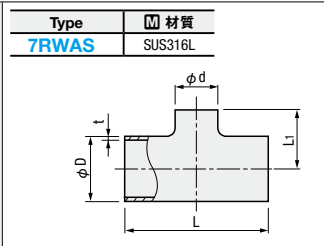


CAD #2D



型式		適用管呼び径 (インチ)	D	L	H	t
Type	No.					
7WA 7WAS	10	1	25.4	95.2	47.6	1.65
	15	1 1/2	38.1	114.4	57.2	
	20	2	50.8	152.4	76.2	
	25	2 1/2	63.5			
	30	3	76.2	165.2	82.6	
	40	4	101.6	196.8	98.4	

■異径ロングチーズ



型式		適用管呼び径 (インチ)	D	d	L	L1	t
Type	No.						
7RWAS	1510	1 1/2 × 1	38.1	25.4	114.3	54.0	1.65
	2010	2 × 1	50.8				
	2015	2 × 1 1/2		63.5	50.8	82.6	
	2515	2 1/2 × 1 1/2	76.2				
	2520	2 1/2 × 2		101.6	196.8	95.3	
	3015	3 × 1 1/2	76.2				
	3020	3 × 2		50.8	82.6		
	3025	3 × 2 1/2	101.6			196.8	
	4020	4 × 2		76.2	82.6		
	4025	4 × 2 1/2	76.2			82.6	
	4030	4 × 3		76.2	82.6		